

Акционерное общество  
«Ведущий научно-исследовательский институт  
химической технологии»

## **Аудиторское заключение по бухгалтерской (финансовой) отчетности**

за период с 01 января по 31 декабря 2015 г.

Москва | 2016





## Аудиторское заключение

Акционерам  
Акционерного общества  
«Ведущий научно-исследовательский институт химической технологии»

### **Аудируемое лицо**

#### **Наименование:**

Акционерное общество «Ведущий научно-исследовательский институт химической технологии» (далее – АО «ВНИИХТ»).

#### **Место нахождения:**

115409, Российская Федерация, г. Москва, Каширское шоссе, дом 33.

#### **Государственная регистрация:**

Зарегистрировано Межрайонной инспекцией Федеральной налоговой службы № 46 по г. Москве 01 октября 2008 года. Внесено в Единый государственный реестр юридических лиц за основным государственным регистрационным номером 5087746165910.

### **Аудитор**

#### **Наименование:**

Общество с ограниченной ответственностью «Финансовые и бухгалтерские консультанты» (ООО «ФБК»).

#### **Место нахождения:**

101990, г. Москва, ул. Мясницкая, д. 44/1, стр. 2АБ.

#### **Государственная регистрация:**

Зарегистрировано Московской регистрационной палатой 15 ноября 1993 г., свидетельство: серия ЮЗ 3 № 484.583 РП. Внесено в Единый государственный реестр юридических лиц 24 июля 2002 г. за основным государственным номером 1027700058286.

#### **Членство в саморегулируемой организации аудиторов:**

Некоммерческое партнерство «Аудиторская Ассоциация Содружество».

#### **Номер в реестре аудиторских организаций саморегулируемой организации аудиторов:**

Свидетельство о членстве в некоммерческом партнерстве «Аудиторская Ассоциация Содружество» № 7198, ОРНЗ – 11506030481.

Мы провели аудит прилагаемой годовой бухгалтерской отчетности АО «ВНИИХТ», состоящей из бухгалтерского баланса по состоянию на 31 декабря 2015 года, отчета о финансовых результатах, приложений к бухгалтерскому балансу и отчету о финансовых результатах, в том числе отчета об изменениях капитала и отчета о движении денежных средств за 2015 год,

пояснений в составе бухгалтерской отчетности за год, закончившийся 31 декабря 2015 г.

### **Ответственность аудируемого лица за годовую бухгалтерскую отчетность**

Руководство аудируемого лица несет ответственность за составление и достоверность указанной годовой бухгалтерской отчетности в соответствии с российскими правилами составления бухгалтерской отчетности и за систему внутреннего контроля, необходимую для составления годовой бухгалтерской отчетности, не содержащей существенных искажений вследствие недобросовестных действий или ошибок.

### **Ответственность аудитора**

Наша ответственность заключается в выражении мнения о достоверности годовой бухгалтерской отчетности на основе проведенного нами аудита. Мы проводили аудит в соответствии с федеральными стандартами аудиторской деятельности. Данные стандарты требуют соблюдения применимых этических норм, а также планирования и проведения аудита таким образом, чтобы получить достаточную уверенность в том, что годовая бухгалтерская отчетность не содержит существенных искажений.

Аудит включал проведение аудиторских процедур, направленных на получение аудиторских доказательств, подтверждающих числовые показатели в годовой бухгалтерской отчетности и раскрытие в ней информации. Выбор аудиторских процедур является предметом нашего суждения, которое основывается на оценке риска существенных искажений, допущенных вследствие недобросовестных действий или ошибок. В процессе оценки данного риска нами рассмотрена система внутреннего контроля, обеспечивающая составление и достоверность годовой бухгалтерской отчетности, с целью выбора соответствующих аудиторских процедур, но не с целью выражения мнения об эффективности системы внутреннего контроля.

Аудит также включал оценку надлежащего характера применяемой учетной политики и обоснованности оценочных показателей, полученных руководством аудируемого лица, а также оценку представления годовой бухгалтерской отчетности в целом.

Мы полагаем, что полученные в ходе аудита аудиторские доказательства дают достаточные основания для выражения мнения о достоверности годовой бухгалтерской отчетности.

### **Мнение**

По нашему мнению, годовая бухгалтерская отчетность отражает достоверно во всех существенных отношениях финансовое положение АО «ВНИИХТ» по состоянию на 31 декабря 2015 года, финансовые результаты ее деятельности и движение денежных средств за 2015 год в соответствии с российскими правилами составления бухгалтерской отчетности.

Президент ООО «ФБК»

  
С.М. Шапигузов  
На основании Устава

Дата аудиторского заключения  
«25» февраля 2016 года


**Бухгалтерский баланс**  
на **31 Декабря 20 15 г.**

Форма по ОКУД  
Дата (число, месяц, год)

Коды		
0710001		
31	12	2015
07625358		
7724675770		
73.10		
12247	12	
384 (385)		

**Акционерное общество "Ведущий научно - исследовательский институт химической технологии"** по ОКПО  
Идентификационный номер налогоплательщика \_\_\_\_\_ ИНН \_\_\_\_\_  
Вид экономической деятельности **Научные исследования и разработки в области естественных и технических наук** по ОКВЭД  
Организационно-правовая форма/форма собственности **Акционерное общество / федеральная** по ОКОПФ/ОКФС  
Единица измерения: тыс. руб. (млн. руб.) \_\_\_\_\_ по ОКЕИ \_\_\_\_\_  
Местонахождение (адрес) **115409, Москва г, Каширское ш, дом № 33**

Пояснения	Наименование показателя	Код	На 31 декаб	На 31 декабря	На 31 декабря
			20 15 г.	20 14 г.	20 13 г.
	<b>АКТИВ</b>				
	<b>I. ВНЕОБОРОТНЫЕ АКТИВЫ</b>				
п.6.1	Нематериальные активы	1110	89 236	25 155	8 178
	в том числе:				
п.6.1	НМА	1111	88 630	24 971	8 025
п.6.1	Создание НМА	1112	606	184	153
п.6.1	Результаты исследований и разработок	1120	13 860	41 579	-
	Нематериальные поисковые активы	1130	-	-	-
	Материальные поисковые активы	1140	-	-	-
п.6.3	Основные средства	1150	501 087	536 052	601 309
п.6.3	Здания, машины, оборудование и другие основные средства	1151	479 520	511 140	581 533
п.6.3	Незавершенные капитальные вложения в объекты ОС	1152	18 640	24 912	13 033
п.6.8	Авансы выданные поставщикам и подрядчикам по капитальному строительству, поставщикам объектов основных средств	1153	2 927	-	6 743
	Доходные вложения в материальные ценности	1160	-	-	-
п.6.6	Финансовые вложения	1170	4	4	4
п.6.17	Отложенные налоговые активы	1180	148 133	74 652	25 008
п.6.4	Прочие внеоборотные активы	1190	805 316	778 723	705 449
	в том числе:				
п.6.4	НИОКР	1191	774 954	682 426	641 045
п.6.4	НИР, связанные с получением НМА	1192	20 750	86 772	50 442
п.6.4	расходы будущих периодов	1193	9 612	9 525	12 962
	<b>Итого по разделу I</b>	<b>1100</b>	<b>1 557 636</b>	<b>1 456 165</b>	<b>1 339 948</b>
	<b>II. ОБОРОТНЫЕ АКТИВЫ</b>				
п.6.5	Запасы	1210	128 595	114 322	116 962
п.6.5	сырье, материалы и другие аналогичные ценности	1211	8 743	13 163	14 754
п.6.5	затраты в незавершенном производстве	1212	119 849	101 156	102 205
п.6.5	готовая продукция и товары для перепродажи	1213	3	3	3
	товары отгруженные	1214	-	-	-
	прочие запасы и затраты	1219	-	-	-
п.6.13	Налог на добавленную стоимость по приобретенным ценностям	1220	2 832	3 841	2 123
п.6.8	Дебиторская задолженность	1230	129 810	154 188	79 129
п.6.8	расчеты с покупателями и заказчиками	1231	104 006	125 281	34 204
п.6.8	авансы выданные	1232	2 125	2 967	15 244
п.6.8	прочие дебиторы	1233	23 679	25 940	29 681
	не предъявленная к оплате начисленная выручка	1234	-	-	-
	Финансовые вложения (за исключением денежных эквивалентов)	1240	-	-	-
п.6.7	Денежные средства и денежные эквиваленты	1250	49 445	52 521	164 666
	в том числе:				
п.6.7	касса	1251	-	-	101
п.6.7	расчетный счет	1252	25 545	10 621	65 065
п.6.7	депозиты	1253	23 900	41 900	99 500
	Прочие оборотные активы	1260	5 310	3 108	1 074
	<b>Итого по разделу II</b>	<b>1200</b>	<b>315 992</b>	<b>327 980</b>	<b>363 954</b>
	<b>БАЛАНС</b>	<b>1600</b>	<b>1 873 628</b>	<b>1 784 145</b>	<b>1 703 902</b>



Пояснения	Наименование показателя	Код	На 31 декаб	На 31 декабря	На 31 декабря
			20 15 г.	20 14 г.	20 13 г.
	<b>ПАССИВ</b>				
	<b>III. КАПИТАЛ И РЕЗЕРВЫ</b>				
	Уставный капитал (складочный капитал, уставный фонд, вклады товарищей)	1310	645 357	627 837	473 762
	Собственные акции, выкупленные у акционеров	1320	( - )	( - )	( - )
	Полученный от акционеров (участников) взнос в уставный капитал до регистрации изменений в учредительные документы	1330	91 400	10 100	239 900
	Переоценка внеоборотных активов	1340	-	-	-
	Добавочный капитал (без переоценки)	1350	105 125	105 125	-
	Резервный капитал	1360	13 742	9 703	6 031
	резервные фонды, образованные в соответствии с законодательством	1361	12 829	8 790	5 118
	резервы, образованные в соответствии с учредительными документами	1362	913	913	913
	Нераспределенная прибыль (непокрытый убыток)	1370	( 682 952 )	( 370 126 )	( 139 867 )
	Итого по разделу III	1300	172 672	382 639	579 826
	<b>IV. ДОЛГОСРОЧНЫЕ ОБЯЗАТЕЛЬСТВА</b>				
п.6.14	Заемные средства	1410	9 716	1 699	1 500
	Отложенные налоговые обязательства	1420	-	-	-
	Оценочные обязательства	1430	-	-	-
п.6.10	Прочие обязательства	1450	1 079	-	-
	Итого по разделу IV	1400	10 795	1 699	1 500
	<b>V. КРАТКОСРОЧНЫЕ ОБЯЗАТЕЛЬСТВА</b>				
п.6.14	Заемные средства	1510	751 766	469 409	137 184
п.6.11	Кредиторская задолженность	1520	239 114	241 791	276 272
п.6.11	поставщики и подрядчики	1521	192 702	189 787	214 851
	в том числе:				
п.6.11	поставщики и подрядчики	15211	190 552	187 884	214 782
п.6.11	Расчеты с Агентами (Комиссионерами) по возмещ. Затрат, по агентскому вознаграждению	15212	2 150	1 903	69
п.6.11	авансы полученные	1522	817	11 782	8 638
п.6.11	задолженность перед персоналом	1523	14 093	13 581	424
п.6.11	задолженность перед государственными внебюджетными фондами	1524	6 923	4 982	5 896
п.6.11 п.6.13	задолженность по налогам и сборам	1525	5 349	11 712	12 912
п.6.11	прочие кредиторы	1526	19 230	9 947	33 551
п.6.10	Доходы будущих периодов	1530	656 294	647 555	584 340
п.6.16	Оценочные обязательства	1540	33 172	26 445	37 073
п.6.9	Целевое финансирование	1546	9 815	14 607	87 707
	Задолженность перед заказчиками	1547	-	-	-
	Прочие обязательства	1550	-	-	-
	Итого по разделу V	1500	1 690 161	1 399 807	1 122 576
	<b>БАЛАНС</b>	<b>1700</b>	<b>1 873 628</b>	<b>1 784 145</b>	<b>1 703 902</b>



Руководитель

" 10 " февраля 20 16 г.

Ивакин Александр  
Владимирович

(подпись)

(расшифровка подписи)




**Отчет о финансовых результатах**  
за Январь - Декабрь 20 15 г.

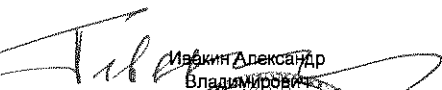
Акционерное общество "Ведущий научно - исследовательский институт  
Организация химической технологии  
Идентификационный номер налогоплательщика \_\_\_\_\_  
Вид экономической деятельности Научные исследования и разработки в области естественных и технических наук  
Организационно-правовая форма/форма собственности Акционерное общество / федеральная  
Единица измерения: тыс. руб. (млн. руб.)


Коды		
0710002		
31	12	2015
7625358		
7724675770		
73.10		
12247	12	
384 (385)		

Пояснения	Наименование показателя	Код	За Январь-Декабрь 20 15 г.	За Январь-Декабрь 20 14 г.
п.6.18	Выручка	2110	377 486	489 874
п.6.18	<i>НИОКР прочие</i>	2110	230 943	261 925
п.6.18	<i>Прочие услуги, связанные с недвижимым имуществом, арендой, коммунальными услугами</i>	2110	144 163	154 854
п.6.18	<i>Прочие услуги</i>	2110	1 449	73 095
п.6.18	<i>Химическая продукция</i>	2110	931	-
п.6.18	Себестоимость продаж	2120	( 594 064 )	( 602 917 )
п.6.18	<i>НИОКР прочие</i>	2120	( 544 613 )	( 467 988 )
п.6.18	<i>Прочие услуги, связанные с недвижимым имуществом, арендой, коммунальными услугами</i>	2120	( 40 067 )	( 58 263 )
п.6.18	<i>Прочие услуги</i>	2120	( 276 )	( 76 666 )
п.6.18	<i>Химическая продукция</i>	2120	( 9 108 )	( - )
	Валовая прибыль (убыток)	2100	( 216 578 )	( 113 043 )
	Коммерческие расходы	2210	( - )	( - )
п.6.18	Управленческие расходы	2220	( 154 884 )	( 193 295 )
	Прибыль (убыток) от продаж	2200	( 371 462 )	( 306 338 )
	Доходы от участия в других организациях	2310	-	-
п.6.19	Проценты к получению	2320	842	1 312
п.6.14	Проценты к уплате	2330	( 92 379 )	( 26 554 )
п.6.19	Прочие доходы	2340	103 377	78 634
	в том числе:			
п.6.19	Доходы, связанные с имуществом, полученным в рамках прочего целевого финансирования		79 102	65 242
п.6.19	Доходы, связанные с имуществом и денежными средствами, полученными (созданными) за счет средств Специальных резервных фондов ГК		13 616	2 112
п.6.19	Прочие доходы (не вошедшие в расшифрованные строки)		10 659	11 280
п.6.19	Прочие расходы	2350	( 26 686 )	( 22 772 )
п.6.19	в том числе:			
п.6.19	Доходы, связанные с имуществом и денежными средствами, полученными (созданными) за счет средств Специальных резервных фондов ГК		11 938	-
п.6.19	Прочие расходы (не вошедшие в расшифрованные строки)		14 748	22 772
	Прибыль (убыток) до налогообложения	2300	( 386 308 )	( 275 718 )
	Текущий налог на прибыль	2410	( - )	( - )
п.6.17	в т.ч. постоянные налоговые обязательства (активы)	2421	( 2 780 )	( 5 588 )
п.6.17	Изменение отложенных налоговых обязательств	2430	3 394	( 8 731 )
п.6.17	Изменение отложенных налоговых активов	2450	71 087	58 286
	Прочее	2460	( 999 )	( 4 096 )
	Перераспределение налога на прибыль внутри консолидированной группы налогоплательщиков	2465		
	Чистая прибыль (убыток)	2400	( 312 826 )	( 230 259 )



Пояснения	Наименование показателя	Код	За Январь-Декабрь 20 15 г.	За Январь-Декабрь 20 14 г.
	Результат от переоценки внеоборотных активов, не включаемый в чистую прибыль (убыток) периода	2510	-	-
	Результат от прочих операций, не включаемый в чистую прибыль (убыток) периода	2520	-	-
	Совокупный финансовый результат периода <sup>6</sup>	2500	( 312 826 )	( 230 259 )
	Справочно прибыль (убыток) на акцию	2900	-	-
п.6.20	Разводненная прибыль (убыток) на акцию	2910	-	-

Руководитель  **Иванов Владимир Владимирович**  
(подпись) (расшифровка подписи)  
" 10 " февраля 20 16



Отчет об изменениях капитала  
за 20 15 г.

Коды	
0710003	
31	12
2015	
Дата (число, месяц, год)	
07625358	
7724675770	
ИНН	
73.10	
по ОКВЭД	
12247	12
по ОКПФ/ОКФС	
384 (385)	
по ОКЕИ	

Форма по ОКУД  
Дата (число, месяц, год)

по ОКПО  
ИНН  
по ОКВЭД

по ОКПФ/ОКФС  
по ОКЕИ

Акционерное общество "Ведущий научно-исследовательский институт химической технологии"  
Организация химической технологии  
Идентификационный номер налогоплательщика  
Вид экономической деятельности: Научные исследования и разработки в области естественных и технических наук  
Организационно-правовая форма/форма собственности  
Акционерное общество / Федеральная  
Единица измерения: тыс. руб. (млн. руб.)

1. Движение капитала

Наименование показателя	Код	Уставный капитал	Собственные акции, выкупленные у акционеров	Полученный от акционеров взнос в уставный капитал до регистрации изменений в учредительные документы	Добавочный капитал	Резервный капитал	Нераспределенная прибыль (непокрытый убыток)	Итого
Величина капитала на 31 декабря 20 13 г.	3100	473 762	-	239 900	-	6 031	(139 867)	579 826
Увеличение капитала - всего:	3210	154 075	-	29 400	105 125	7 169	-	295 769
в том числе:								
чистая прибыль	3211	X	X	X	X	-	-	-
переводка имущества	3212	X	X	X	-	X	X	-
доходы, относящиеся непосредственно на увеличение капитала	3213	X	X	X	-	7 169	-	7 169
дополнительный выпуск акций	3214	154 075	X	X	105 125	X	X	259 200
увеличение номинальной стоимости акций	3215	-	X	X	-	X	-	X
увеличение номинального лица	3216	-	-	X	-	-	-	-
использование отраслевых резервов на инвестиционные цели	3217	X	X	X	X	X	-	-
взнос в уставный капитал до регистрации изменений в учредительные документы	3218	X	X	29 400	-	-	-	29 400

ФБК  
Аудиторское заключение

Итого: 10277000750208 : Москва



Наименование показателя	Код	Уставный капитал	Собственные акции, выкупленные у акционеров	Полученный от акционеров взнос в уставный капитал до регистрации изменений в учредительные документы	Добавочный капитал	Резервный капитал	Неразмещенная прибыль (непокрытый убыток)	Итого
Уменьшение капитала - всего:	3220	-	-	(259 200)	-	(3 497)	(230 259)	(492 956)
в том числе:								
убыток	3221	-	X	X	X	X	(230 259)	(230 259)
переоценка имущества	3222	X	X	X	-	X	X	-
расходы, относящиеся непосредственно на уменьшение капитала	3223	X	X	X	-	(3 497)	X	(3 497)
уменьшение номинальной стоимости акций	3224	-	X	X	X	X	X	-
уменьшение количества акций	3225	-	-	X	X	X	X	-
реорганизация юридического лица	3226	-	-	X	-	-	-	-
дивиденды	3227	X	X	X	X	X	-	-
взнос в уставный капитал до регистрации изменений в учредительные документы	3228	X	X	(259 200)	-	X	-	(259 200)
Измение добавочного капитала	3230	X	X	X	-	-	-	X
Изменение резервного капитала	3240	X	X	X	X	-	X	X
Величина капитала на 31 декабря 20 14 г.	3200	627 837	-	10 100	105 125	9 703	(370 126)	382 639
за 20 15 г.								
Увеличение капитала - всего:	3310	17 520	-	98 820	-	5 391	-	121 731
в том числе:								
чистая прибыль	3311	X	X	X	X	X	-	-
переоценка имущества	3312	X	X	X	-	X	X	-
доходы, относящиеся непосредственно на увеличение капитала	3313	X	X	X	-	5 391	-	5 391
дополнительный выпуск акций	3314	-	X	X	-	X	X	-
увеличение номинальной стоимости акций	3315	17 520	X	X	-	X	-	17 520
реорганизация юридического лица	3316	-	-	X	-	-	-	-
использование отраслевых резервов на инвестиционные цели	3317	X	X	X	X	X	-	-
Возрос уставный капитал до регистрации изменений в учредительные документы	3318	X	X	98 820	-	-	-	98 820
Уменьшение капитала - всего:	3320	-	-	(17 520)	-	(1 352)	(312 826)	(331 698)
в том числе:								
убыток	3321	-	X	X	X	X	(312 826)	(312 826)
переоценка имущества	3322	X	X	X	-	X	X	-
расходы, относящиеся непосредственно на уменьшение капитала	2223	X	X	X	-	(1 352)	X	(1 352)
уменьшение номинальной стоимости акций	3324	-	X	X	X	X	X	-
уменьшение количества акций	3325	-	-	X	X	X	X	-
реорганизация юридического лица	3326	-	-	X	-	-	-	-
дивиденды	3327	X	X	X	X	X	-	-
взнос в уставный капитал до регистрации изменений в учредительные документы	3328	X	X	(17 520)	-	-	-	(17 520)
Изменение добавочного капитала	3330	X	X	X	-	X	-	-
Изменение резервного капитала	3340	X	X	X	X	-	X	-
Величина капитала на 31 декабря 20 15 г.	3300	645 357	-	91 400	105 125	13 742	(682 952)	172 672

**2. Корректировки в связи с изменением учетной политики и исправлением ошибок**

Наименование показателя	Код	Изменения капитала за 20 14 г.		На 31 декабря 20 14 г.
		за счет чистой прибыли (убытка)	за счет иных факторов	
<b>Капитал - всего</b>				
до корректировок	3400	(230 259)	262 872	371 877
корректировка в связи с:				
изменением учетной политики	3410	29 400	(259 200)	10 100
исправлением ошибок	3420	-	-	662
после корректировок	3500	(200 859)	3 672	382 639
в том числе:				
нераспределенная прибыль (непокрытый убыток):				
до корректировок	3401	(230 259)	-	(370 788)
корректировка в связи с:				
изменением учетной политики	3411	-	-	-
исправлением ошибок	3421	-	-	662
после корректировок	3501	(230 259)	-	(370 126)
другие статьи капитала, по которым осуществлены корректировки:				
(по статьям)				
до корректировок	3402	-	-	-
корректировка в связи с:				
изменением учетной политики	3412	29 400	(259 200)	10 100
исправлением ошибок	3422	-	-	-
после корректировок	3502	29 400	(259 200)	10 100

ФБК  
Аудиторское заключение  
ООО "ФБК" (полное наименование)  
10777000580396 г. Москва



3. Чистые активы

Наименование показателя	Код	На 31 декабря 20 15 г.	На 31 декабря 20 14 г.	На 31 декабря 20 13 г.
Чистые активы	3600	828 966	1 030 194	1 164 167

Руководитель Ивакин Александр Владимирович  
(подпись) (расшифровка подписи)

Главный бухгалтер Шалабанова Наталья Витальевна  
(подпись) (расшифровка подписи)

" 11 " февраля 20 15 г.




**Отчет о движении денежных средств  
за Январь-Декабрь 20 15 г.**

Форма по ОКУД  
Дата (число, месяц, год)

Коды		
0710004		
31	12	2015
07625358		
7724675770		
73.10		
12247		12
384/385		

Акционерное общество "Ведущий научно - исследовательский институт  
Организация химической технологии" по ОКПО  
Идентификационный номер налогоплательщика \_\_\_\_\_ ИНН  
Вид экономической деятельности Научные исследования и разработки в области естественных и  
технических наук по ОКВЭД  
Организационно-правовая форма/форма собственности \_\_\_\_\_  
Акционерное общество / федеральная по ОКОПФ/ОКФС  
Единица измерения: тыс. руб./млн. руб. (ненужное зачеркнуть) по ОКЕИ

Наименование показателя	Код	За Январь-Декабрь 20 15 г.	За Январь-Декабрь 20 14 г.
<b>Денежные потоки от текущих операций</b>			
Поступления - всего	4110	377 255	425 177
в том числе:			
от продажи продукции, товаров, работ и услуг	4111	255 642	277 822
арендных платежей, лицензионных платежей, роялти, комиссионных и иных аналогичных платежей	4112	116 282	140 887
от перепродажи финансовых вложений	4113	-	-
прочие поступления	4119	5 331	6 468
Платежи - всего	4120	( 762 375 )	( 809 639 )
в том числе:			
поставщикам (подрядчикам) за сырье, материалы, работы, услуги	4121	( 284 362 )	( 360 523 )
в связи с оплатой труда работников	4122	( 336 402 )	( 346 596 )
процентов по долговым обязательствам	4123	( 92 182 )	( 26 640 )
налога на прибыль организаций	4124	( )	( 4 929 )
прочие платежи	4129	( 49 429 )	( 70 961 )
Сальдо денежных потоков от текущих операций	4100	( 385 120 )	( 384 462 )
<b>Денежные потоки от инвестиционных операций</b>			
Поступления - всего	4210	-	1
в том числе:			
от продажи внеоборотных активов (кроме финансовых вложений)	4211	-	1
от продажи акций других организаций (долей участия)	4212	-	-
от возврата предоставленных займов, от продажи долговых ценных бумаг (прав требования денежных средств к другим лицам)	4213	-	-
дивидендов, процентов по долговым финансовым вложениям и аналогичных поступлений от долевого участия в других организациях	4214	-	-
прочие поступления	4219	-	-
Платежи - всего	4220	( 101 220 )	( 133 980 )
в том числе:			
в связи с приобретением, созданием, модернизацией, реконструкцией и подготовкой к использованию внеоборотных активов	4221	( 99 914 )	( 133 980 )
в связи с приобретением акций других организаций (долей участия)	4222		( )
в связи с приобретением долговых ценных бумаг (прав требования денежных средств к другим лицам), предоставление займов другим лицам	4223		( )
процентов по долговым обязательствам, включаемым в стоимость инвестиционного актива	4224		( )
прочие платежи	4229	( 1 306 )	-
Сальдо денежных потоков от инвестиционных операций	4200	( 101 220 )	( 133 979 )




Наименование показателя	Код	За Январь-декабрь 20 15 г. <sup>1</sup>	За Январь-Декабрь 20 14 г. <sup>2</sup>
<b>Денежные потоки от финансовых операций</b>			
Поступления - всего	4310	629 919	500 165
в том числе:			
получение кредитов и займов	4311	436 797	426 368
денежных вкладов собственников (участников)	4312	-	
от выпуска акций, увеличения долей участия	4313	91 400	10 100
от выпуска облигаций, векселей и других долговых ценных бумаг и др.	4314	-	
бюджетные ассигнования и иное целевое финансирование	4315	101 722	63 697
прочие поступления	4319		
Платежи - всего	4320	( 146 655 )	( 94 000 )
в том числе:			
собственникам (участникам) в связи с выкупом у них акций (долей участия) организации или их выходом из состава участников	4321		( )
на уплату дивидендов и иных платежей по распределению прибыли в пользу собственников (участников)	4322		( )
в связи с погашением (выкупом) векселей и других долговых ценных бумаг, возврат кредитов и займов	4323	( 146 655 )	( 94 000 )
прочие платежи	4329		( )
Сальдо денежных потоков от финансовых операций	4300	483 264	406 165
Сальдо денежных потоков за отчетный период	4400	( 3 076 )	( 112 276 )
Остаток денежных средств и денежных эквивалентов на начало отчетного периода	4450	52 521	164 666
Остаток денежных средств и денежных эквивалентов на конец отчетного периода	4500	49 445	52 521
Величина влияния изменений курса иностранной валюты по отношению к рублю	4490	-	131

Руководитель \_\_\_\_\_ (подпись)  
 " 27 " января 20 16 г.

Ивакин Александр Владимирович  
 (расшифровка подписи)

Главный бухгалтер  
 Шалабанова Наталья Витальевна  
 (подпись)



АО «ВНИИХТ»


Пояснения в составе бухгалтерской отчетности за год, закончившийся 31 декабря 2015 г.  
(числовые показатели приведены в тысячах российских рублей, если не указано иное)

**Акционерное общество  
«Ведущий научно-исследовательский институт  
химической технологии»**

**Пояснения  
в составе бухгалтерской отчетности за год,  
закончившийся 31 декабря 2015 г.**

*г. Москва*

1



13

**АО «ВНИИХТ»**

**Пояснения в составе бухгалтерской отчетности за год, закончившийся 31 декабря 2015 г.  
(числовые показатели приведены в тысячах российских рублей, если не указано иное)**

Данные пояснения являются неотъемлемой частью бухгалтерской отчетности АО «ВНИИХТ» (далее Общество) за 2015 г., подготовленной в соответствии с законодательством Российской Федерации.


**1. ОБЩИЕ СВЕДЕНИЯ**

Акционерное общество «Ведущий научно-исследовательский институт химической технологии» (АО «ВНИИХТ»)

- В Единый государственный реестр юридического лица внесена запись о прекращении деятельности юридического лица путем реорганизации в форме преобразования Федерального государственного унитарного предприятия «Всероссийский научно-исследовательский институт химической технологии» (ФГУП «ВНИИХТ») в Межрайонной инспекции Федеральной налоговой службы № 46 по г. Москве ОГРН 1027739802364 от 01.10.2008 г.;
- В Единый государственный реестр юридических лиц внесена запись о создании юридического лица путем реорганизации в форме преобразования Открытое акционерное общество «Ведущий научно-исследовательский институт химической технологии» (ОАО «ВНИИХТ») в Межрайонной инспекции Федеральной налоговой службы № 46 по г. Москве ОГРН 15087746165910 от 01.10.2008 г.;
- О постановки на учет Российской организации в налоговом органе по месту нахождения на территории Российской Федерации Акционерное общество «Ведущий научно-исследовательский институт химической технологии» (АО «ВНИИХТ») в Инспекции Федеральной налоговой службы № 24 по г. Москве  
ИНН/КПП 7724675770/772401001 от 01.10.2008 г.;
- ОКОПФ – 12267;
- ОКФС – 61;
- Место нахождения (юридический адрес) – 115406, Российская Федерация, гор. Москва, Каширское шоссе, дом 33
- Основными видами деятельности – 73.10 «Научное исследование и разработки в области естественных и технических наук»;
- обычных видов деятельности; текущей, инвестиционной и финансовой деятельности – 22.22.; 24.16; 27.41; 37.10.2; 40.30.; 45.21.1; 52.10; 55.23.2; 55.51; 63.40; 40.20.2; 74.20.12; 74.20.55; 74.20.56; 74.30.1; 74.30.4; 74.30.9; 80.30.3; 85.12; 92.62.

Бухгалтерская (финансовая) отчетность АО «ВНИИХТ» включает показатели деятельности всех филиалов, представительств и иных подразделений (включая выделенные на отдельные балансы), а именно:

- Филиал акционерного общества «Ведущий научно-исследовательский институт химической технологии»: «Опытный химико-технологический завод» (без выделения на отдельный баланс); адрес: Российская Федерация, 125438, г. Москва, Лихоборская наб., д. 11;
- Филиал акционерного общества «Ведущий научно-исследовательский институт химической технологии»: «Пансионат Кристалл» (без выделения на отдельный баланс); адрес: Российская Федерация, 353495, Краснодарский край, г.Геленджик, хутор «Бетта», ул.Мира, д. 10.
- В состав Совета директоров АО «ВНИИХТ» по состоянию на 31 декабря 2015 г. входят: Председатель Совета директоров АО «ВНИИХТ»: Першуков Вячеслав Александрович; Члены Совета директоров АО «ВНИИХТ»: Кашлев Сергей Петрович, Ткаченко Валерий Николаевич, Черемухин Илья Владимирович, Ивакин Александр Владимирович.



- Генеральный директор Управляющей организации АО «Наука и инновации» (Договор передачи полномочий единоличного исполнительного органа от 02.12.2011г. № 17) Кашлев Сергей Петрович.
- Исполнительные органы подотчетны совету директоров АО «ВНИИХТ» общества и акционерам АО «ВНИИХТ».

Среднесписочная численность работающих в АО «ВНИИХТ» по состоянию на 31.12.2015 г. составила 563 чел., по состоянию на 31.12.2014 г. 656 чел.

## 2. ОСНОВНЫЕ ПОЛОЖЕНИЯ УЧЕТНОЙ ПОЛИТИКИ

При ведении бухгалтерского учета АО «ВНИИХТ» руководствовалось Федеральным Законом от 06.12.2011 №402-ФЗ «О бухгалтерском учете», Положением по бухгалтерскому учету «Учетная политика организации» (ПБУ 1/2008), утвержденным приказом Минфина РФ от 6.10.2008 г. №106н; Положением по ведению бухгалтерского учета и бухгалтерской отчетности в РФ, утвержденным Приказом Минфина РФ от 29 июля 1998 г. № 34н», другими положениями по бухгалтерскому учету.

Бухгалтерская отчетность АО «ВНИИХТ» сформирована исходя из действующих в Российской Федерации правил бухгалтерского учета и отчетности.

### 2.1. Активы, обязательства и операции в иностранных валютах

При учете хозяйственных операций, совершенных в иностранных валютах, применялся официальный курс иностранной валюты к рублю, действовавший в день совершения операции. Денежные средства в кассе и на счетах в банках, ценные бумаги (за исключением акций), средства в расчетах (за исключением полученных и выданных авансов, предварительной оплаты и задатков), выраженные в иностранной валюте, отражены в бухгалтерской (финансовой) отчетности в суммах, исчисленных на основе официальных курсов валют, действовавших на отчетную дату.

Курсы основных иностранных валют составили:

Валюта	на 31 декабря 2015 г	на 31 декабря 2014 г	на 31 декабря 2013 г
Доллар США	72,8827	56,2584	32,7292
Евро	79,6972	68,3427	44,9699

Курсовые разницы, возникшие в течение года по операциям с активами и обязательствами в иностранной валюте, а также при пересчете их по состоянию на отчетную дату, свернуто отражены в составе прочих доходов и расходов.


### 2.2. Краткосрочные и долгосрочные активы и обязательства

В бухгалтерском балансе дебиторская и кредиторская задолженность, включая задолженность по кредитам и займам, отнесена к краткосрочной, если срок ее обращения (погашения) не превышает 12 месяцев после отчетной даты или срок не установлен. Дебиторская и кредиторская задолженность, включая задолженность по кредитам и займам, отнесена к долгосрочной, если срок ее обращения (погашения) превышает 12 месяцев после отчетной даты.

Организация осуществляет перевод долгосрочной дебиторской (кредиторской) задолженности (ее части) в краткосрочную, если на отчетную дату срок погашения задолженности (части задолженности) составляет не более 12 месяцев после отчетной даты.

Дебиторская и кредиторская задолженность покупателей и заказчиков, авансы по договорам на выполнение работ, оказание услуг, продажи продукции с длительным циклом изготовления классифицируются организацией как краткосрочная задолженность, вне зависимости от срока ее обращения (погашения).

Долгосрочная дебиторская задолженность отражается по группе статей «Прочие внеоборотные активы» бухгалтерского баланса.





Авансы, выданные поставщикам и подрядчикам по капитальному строительству, поставщикам объектов основных средств независимо от срока их погашения отражаются отдельной статьей в группе статей «Основные средства» бухгалтерского баланса.

Авансы, выданные поставщикам и подрядчикам по договорам приобретения и создания объектов нематериальных активов средств, независимо от срока их погашения отражаются по статье «Нематериальные активы» бухгалтерского баланса. Сумма таких авансов подлежит раскрытию в Пояснении к Бухгалтерскому балансу и Отчету о финансовых результатах

Авансы, выданные подрядчикам по НИОКР, независимо от срока их погашения отражаются по статье «Прочие внеоборотные активы» бухгалтерского баланса. Сумма таких авансов подлежит раскрытию в Пояснении к Бухгалтерскому балансу и Отчету о финансовых результатах. В бухгалтерской (финансовой) отчетности информация о дебиторской и кредиторской задолженности, относящаяся к одному контрагенту, отражается развернуто.

Исходя из требования осмотрительности, Организация осуществляет начисление резерва по сомнительным долгам. Порядок начисления резерва по сомнительным долгам отражен в Приложении №3 к учетной политике. Дебиторская задолженность отражается в бухгалтерском балансе Организации с учетом (за вычетом) начисленного резерва по сомнительным долгам.

Финансовые вложения классифицируются как краткосрочные или долгосрочные исходя из предполагаемого срока их использования (обращения, владения или погашения) после отчетной даты.

### 2.3. Нематериальные активы


Первоначальной стоимостью нематериального актива, полученного по договорам, предусматривающим исполнение обязательств (оплату) не денежными средствами, признается стоимость ценностей, переданных или подлежащих передаче Обществом, увеличенная на сумму дополнительных расходов, связанных с поступлением и обеспечением условий для использования нематериального актива в запланированных целях.

Переоценка нематериальных активов по текущей рыночной стоимости и проверка на обесценение нематериальных активов в порядке, определенном Международными стандартами финансовой отчетности, не производится.

Амортизация по НМА с определенным сроком полезного использования осуществляется линейным способом.

Общество установило следующие сроки полезного использования нематериальных активов:

Группы нематериальных активов	Сроки полезного использования нематериальных активов (число лет)*
Изобретения, промышленные образцы, полезные модели	5-20
Программы для ЭВМ, базы данных	-
Товарный знак, знака обслуживания, наименование места происхождения товаров	9
Топология интегральных микросхем	-
Селекционные достижения	-
Деловая репутация организации	-
Лицензии (кроме лицензий на пользование недрами)	-
Лицензии на пользование недрами	-
Прочие	3-10



На отчетную дату Обществом произведена проверка срока полезного использования на предмет его уточнения. Необходимость уточнения не выявлена.

#### 2.4. Основные средства

В состав основных средств, включаются фактически эксплуатируемые объекты недвижимости, принятые к учету в установленном порядке с момента ввода их в эксплуатацию (независимо от даты начала и окончания государственной регистрации прав собственности на них).

Активы, в отношении которых выполняются условия признания объектов основных средств и стоимостью не более 40 000 рублей за единицу, отражаются в бухгалтерском учете и бухгалтерской отчетности в составе материально-производственных запасов. В целях обеспечения сохранности таких объектов при передаче в производство (эксплуатацию) организуется контроль, за их движением на забалансовом счете 012 «Основные средства стоимостью менее 40 тыс. руб.» до выбытия из эксплуатации.

Первоначальной стоимостью основных средств, полученных по договорам, предусматривающим исполнение обязательств (оплату) не денежными средствами, признается стоимость ценностей, переданных или подлежащих передаче Обществом, увеличенная на сумму дополнительных расходов, связанных с поступлением и доведением основных средств до состояния, пригодного к использованию.

Переоценка объектов основных средств по текущей (восстановительной) стоимости не производится.

Амортизация объектов основных средств, производится исходя из срока их полезного использования линейным способом. Общество установило следующие сроки полезного использования объектов основных средств:

Наименование показателя	Сроки полезного использования объектов основных средств (число лет)	
	до 1 января 2002 г.	с 1 января 2002 г.
Здания	10-167	5
Сооружения и передаточные устройства	7-90	5-25
Машины и оборудование	1-44	1-30
Транспортные средства	3-9	3-9
Другие виды основных средств	2-59	1-20
Земельные участки	-	-


Не подлежат амортизации следующие объекты ОС:

- земельные участки;
- объекты, находящиеся на консервации сроком более 3 месяцев;
- объекты жилищного фонда, введенные в эксплуатацию до 1 января 2006 г. (по таким объектам, приобретенным начиная с 1 января 2006 г., амортизация начисляется в общем порядке);
- полностью амортизированные объекты, не списанные с баланса.

Резерв по ремонту основных средств Организацией не создается. Фактические затраты на осуществление текущего ремонта основных средств, включаются в расходы по обычным видам деятельности по мере выполнения ремонтных работ в полной сумме в том отчетном периоде, когда они имели место.

Выбытие объектов основных средств отражается обособленно на счете 01, одновременно производится уменьшение соответствующего показателя на сумму начисленной амортизации по данному объекту.

Основные средства, полученные в аренду, учитываются на забалансовом счете «Арендные основные средства» по договорной или иной, согласованной сторонами стоимости.



## 2.5. Расходы на научно-исследовательские, опытно-конструкторские и технологические работы

Списание расходов по каждой выполненной научно-исследовательской, опытно-конструкторской, технологической работе производится линейным способом в течение установленного срока использования полученных результатов Комиссией по НИОКР, указанных в Акте об окончании НИОКР, но не более 5 лет.

## 2.6. Запасы

Материально-производственные запасы принимаются к бухгалтерскому учету по фактической себестоимости, формирование которой осуществляется без применения счета 15 «Заготовление и приобретение материальных ценностей» и 16 «Отклонение в стоимости материальных ценностей».

При отпуске в производство и ином выбытии МПЗ (за исключением ядерных и делящихся материалов, драгоценных металлов) их оценка производится по средней себестоимости по каждой единице учета материалов. В расчет средней оценки единицы учета материалов включаются количество, и стоимость материалов на начало месяца и все поступления в течение данного месяца (отчетного периода).

При отпуске ядерных и делящихся МПЗ (урансодержащего сырья) и драгоценных металлов списание производится по себестоимости каждой единицы в партии таких запасов. Себестоимость единицы включает все расходы (в т.ч. ТЗР), связанные с приобретением данных материалов. Под партией урансодержащего сырья понимается количество ядерного материала, поставляемого одновременно.

Стоимость специальной оснастки (по группе однородных объектов) со сроком службы менее 12 месяцев погашается единовременно в момент передачи в производство (эксплуатацию).

Стоимость специальной оснастки (по группе однородных объектов) со сроком службы более 12 месяцев погашается линейным способом.

Товары, приобретенные для продажи, оцениваются по стоимости приобретения.

## 2.7. Незавершенное производство

Оценка незавершенного производства производится по фактической производственной себестоимости.

## 2.8. Финансовые вложения


Финансовые вложения отражаются в бухгалтерском учете и в бухгалтерской (финансовой) отчетности по первоначальной стоимости, представляющей фактические затраты на их приобретение, кроме финансовых вложений, по которым можно определить текущую рыночную стоимость.

Финансовые вложения, по которым можно определить текущую рыночную стоимость, переоцениваются по текущей рыночной стоимости на конец отчетного периода. Разница между оценкой таких финансовых вложений на текущую отчетную дату и предыдущей их оценкой относится на прочие расходы и доходы. Указанную корректировку Общество производит ежеквартально.

По долговым ценным бумагам (векселя, облигации), приобретенным с дисконтом, по которым не определяется текущая рыночная стоимость, Обществом производится равномерное (ежемесячное) признание дохода в виде разницы между первоначальной и номинальной стоимостью долговых ценных бумаг в течение срока их обращения.

Финансовые вложения, по которым на отчетную дату существуют условия устойчивого существенного снижения стоимости, отражены в бухгалтерском балансе по состоянию на конец отчетного года по их учетной (балансовой) стоимости за минусом резерва под обесценение финансовых вложений. Резерв под обесценение финансовых вложений создается один раз в год по результатам проверки на обесценение по состоянию на 31 декабря отчетного года. При определении величины резерва Обществом, на основании доступной информации, определяется расчетная стоимость финансовых вложений, имеющих признаки устойчивого снижения стоимости, и на сумму превышения учетной (балансовой) стоимости данных вложений над их расчетной стоимостью создается резерв под обесценение финансовых вложений, с отнесением на прочие расходы и доходы.

Ценные бумаги (кроме индивидуально идентифицируемых, включая ~~векселя и депозитные сертификаты~~), не имеющие рыночной стоимости, оцениваются в бухгалтерском учете при выбытии по их видам способом ФИФО. Иные финансовые вложения (включая индивидуально идентифицируемые



ценные бумаги, такие как векселя и депозитные сертификаты), по которым текущая рыночная стоимость не определяется, отражаются при выбытии по первоначальной стоимости каждой единицы.

При выбытии активов, принятых к бухгалтерскому учету в качестве финансовых вложений, по которым определяется текущая рыночная стоимость, их стоимость определяется Организацией исходя из последней оценки.

Доходы и расходы по операциям с финансовыми вложениями отражаются в составе прочих доходов и расходов.

Резерв на обесценение финансовых вложений по состоянию на 31 декабря 2015 года не формировался.

## 2.9. Займы и кредиты

Проценты по кредитам и займам полученным включаются в стоимость инвестиционного актива или в состав прочих расходов равномерно в течение срока договора займа (кредитного договора).

Дополнительные затраты, связанные с получением кредитов и займов включаются в состав прочих расходов равномерно в течение срока договора займа (кредитного договора)

Общество отражает задолженность по полученным от заимодавцев займам и (или) кредитам в сумме фактически поступивших денежных средств.

## 2.10. Отложенные налоги

При составлении бухгалтерской (финансовой) отчетности отложенные налоговые активы и отложенные налоговые обязательства отражаются в бухгалтерском балансе свернуто.

## 2.11. Выручка, прочие доходы

Доходы по обычным видам деятельности отражаются по кредиту счета 90 «Продажи».

Выручка от продажи товаров (продукции) и оказания услуг признается по мере отгрузки товаров (продукции) покупателям (или оказания услуг) и предъявления им расчетных документов. Она отражена в отчетности за минусом налога на добавленную стоимость.

Работа (услуга) считается выполненной (принятой) на дату подписания акта приемки – передачи работ (услуг) обеими сторонами, если иное не предусмотрено договором о выполнении работ (оказании услуг), а также требованиями законодательных и нормативных актов.

При выполнении договоров долгосрочного характера выручка признается по законченным этапам работ (услуг), имеющим самостоятельное значение, по мере их выполнения в соответствии с условиями договора, на момент подписания, акта сдачи-приемки этапа работы.

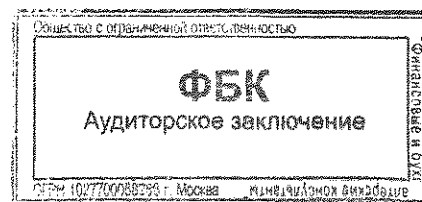
Информация о прочих доходах и расходах организации отражается на счете 91 «Прочие доходы и расходы».

В отчете о финансовых результатах следующие виды прочих доходов и расходов показываются свернуто:

- 1) доходы и расходы в виде курсовых разниц;
- 2) доходы и расходы от операций купли-продажи иностранной валюты;
- 3) отчисления в оценочные резервы и доходы в виде сумм восстановленных оценочных резервов;
- 4) доходы и расходы от переоценки ценных бумаг по рыночной стоимости;
- 5) доходы и расходы от выбытия объектов основных средств, объектов незавершенного строительства за исключением выбытия в результате купли-продажи указанных объектов.

## 2.12. Себестоимость проданных товаров, продукции, работ, услуг, коммерческие расходы, управленческие расходы, прочие расходы

Учет прямых расходов по обычным видам деятельности ведется на счете 20 «Основное производство».



Списание общепроизводственных расходов производится в дебет счета 20 «Основное производство» пропорционально статье затрат «Расх.в.пользу.Работника по ТД: Осн.Зарплата\_20» (счет 20) по объектам учета (номенклатурным группам).

По окончании отчетного месяца общехозяйственные расходы списываются в качестве условно-постоянных в полной сумме в дебет счета счет 90 «Продажи» с распределением между объектами калькулирования.

Все расходы, не связанные с осуществлением обычных видов деятельности учитываются как прочие расходы

### 2.13. Расходы будущих периодов

Расходы, произведенные Обществом в отчетном периоде, но относящиеся к следующим отчетным периодам (в том числе расходы, на неисключительные права на программы для ЭВМ, лицензии, программное обеспечение), отражены в отчетности по сроку их списания:

- менее чем через 12 месяцев после отчетного периода – в составе оборотных активов (по статье баланса «Прочие оборотные активы»);
- более 12 месяцев после отчетного периода – в составе внеоборотных активов (по статье баланса «Прочие внеоборотные активы»).

## 3. ИЗМЕНЕНИЯ УЧЕТНОЙ ПОЛИТИКИ, ПРИМЕНЯЕМЫЕ С 2015 ГОДА

Исходя из ПБУ 9/99 вклады участников (собственников имущества) не являются доходами хозяйственного общества. Учитывая это, а также исходя из Инструкции по применению Плана счетов бухгалтерского учета финансово-хозяйственной деятельности организаций, утвержденной приказом Минфина России от 31 октября 2000 г. N 94н, стоимость полученных от акционеров или участников денежных средств и иного имущества в связи с увеличением размера уставного капитала общества (до регистрации соответствующих изменений учредительных документов) показывается по отдельной статье 1330 «Полученный от акционеров (участников) взнос в уставный капитал до регистрации изменений в учредительные документы» в разделе «Капитал и резервы» бухгалтерского баланса.


Внесены изменения в пункт учетной политики по учету расходов по обычным видам деятельности. Изменен алгоритм отражения Долгосрочной дебиторской задолженности, данная задолженность отражается по группе статей «Прочие внеоборотные активы» бухгалтерского баланса», внесены изменения в расчет стоимости финансовых вложений.

Изменения, вносимые в учетную политику на 2015 г. не повлекли ретроспективного изменения сальдовых остатков бухгалтерского баланса за 2014 год.

## 4. ИЗМЕНЕНИЯ В УЧЕТНОЙ ПОЛИТИКЕ НА 2016 ГОД

С целью более достоверного представления фактов хозяйственной деятельности в бухгалтерском учете и отчетности организации изменены следующие положения учетной политики:

1. Внесены изменения в Приложение №2-2, к учетной политике о порядке отражения отраслевых резервов;
2. Утверждено Приложение №3-1 к учетной политике о порядке создания резерва под снижение стоимости материальных ценностей;
3. Утверждены Методические указания по формированию себестоимости;
4. Внесены изменения в положение учетной политике №1 о порядке организации документооборота;
5. Внесены изменения в положение учетной политике №1 в части признания отдельных видов доходов, в пункт «Амортизация и срок полезного использования», изменен порядок отражения постоянных и временных разниц в учете.



Изменения, вносимые в учетную политику на 2016 г. не повлекут ретроспективного изменения сальдовых остатков бухгалтерского баланса за 2015 год.

## 5. КОРРЕКТИРОВКИ И ПРОЧИЕ ИЗМЕНЕНИЯ В УЧЕТЕ, ОТНОСЯЩИЕСЯ К ПРЕДЫДУЩИМ ПЕРИОДАМ

В связи с изменениями, внесенными в типовые отраслевые методические рекомендации по формированию бухгалтерской (финансовой) отчетности, о представлении денежных поступлений и платежей в отчете о движении денежных средств, в 2015 году проведены корректировки сравнительных данных отчета о движении денежных средств за 2014 год:


- Перечисление страховых взносов во внебюджетные фонды исключены из показателя строки 4129 «Прочие платежи» и отражены по строке 4122 «в связи с оплатой труда работников».

Номер корректировки *	Код строки отчетности	Сумма до корректировки	Корректировка	Сумма с учетом корректировки
Изменение алгоритма сбора отчета о движении денежных средств	4122	(270 983)	(75 613)	(346 596)
Изменение алгоритма сбора отчета о движении денежных средств	4129	(146 564)	75 613	(70 951)

## 6. РАСКРЫТИЕ ИНФОРМАЦИИ ОБ ОТДЕЛЬНЫХ ПОКАЗАТЕЛЯХ БУХГАЛТЕРСКОЙ (ФИНАНСОВОЙ) ОТЧЕТНОСТИ ЗА 2015 ГОД

### 6.1. Нематериальные активы

Наличие и движение нематериальных активов:




АО «ВНИИХТ»

Пояснения в составе бухгалтерской отчетности за год, закончившийся 31 декабря 2015 г.  
(числовые показатели приведены в тысячах российских рублей, если не указано иное)


(2014 год)

Наименование показателя	Код	На начало года		Изменения за период				На конец периода	
		Первоначальная (фактическая) стоимость	Накопленная амортизация и убытки от обесценения	Поступило	Выбыло		Убыток от обесценения	Первоначальная (фактическая) стоимость	Накопленная амортизация и убытки от обесценения
					Первоначальная (фактическая) стоимость	Накопленная амортизация и убытки от обесценения			
Нематериальные активы - всего	5110	28 552	(20 528)	18 218	-	(1 272)	-	46 771	(21 800)
в том числе:									
Изобретения, промышленные образцы, полезные модели	5111	9 401	(2 784)	53	-	(561)	-	9 455	(3 345)
Товарный знак, знака обслуживания, наименование места происхождения товаров	5113	16	-	-	-	(2)	-	16	(2)
Прочие	5119	19 135	(17 744)	18 165	-	(709)	-	37 300	(18 453)



(2015 год)

Наименование показателя	Код	На начало года		Изменения за период				На конец периода	
		Первоначальная (фактическая) стоимость	Накопленная амортизация и убытки от обесценения	Поступило	Выбыло		Убыток от обесценения	Первоначальная (фактическая) стоимость	Накопленная амортизация и убытки от обесценения
					Первоначальная (фактическая) стоимость	Накопленная амортизация и убытки от обесценения			
Нематериальные активы - всего	5100	46 771	(21 800)	71 611	-	(7 952)	118 382	(29 752)	
в том числе:									
Изобретения, промышленные образцы, полезные модели	5101	9 455	(3 345)	71 611	-	(3 805)	81 066	(7 150)	
Товарный знак, знака обслуживания, наименование места происхождения товаров	5103	16	(2)	-	-	(2)	16	(4)	
Прочие	5109	37 300	(18 453)	-	-	(4 145)	37 300	(22 598)	





## АО «ВНИИХТ»

**Пояснения в составе бухгалтерской отчетности за год, закончившийся 31 декабря 2015 г.  
(числовые показатели приведены в тысячах российских рублей, если не указано иное)**

По состоянию на отчетные даты первоначальная стоимость нематериальных активов, созданных самой организацией, составила:


Наименование показателя	Код	на 31 декабря 2015 г.	на 31 декабря 2014 г.	на 31 декабря 2013 г.
<b>Всего</b>	<b>5120</b>	<b>118 332</b>	<b>46 771</b>	<b>28 552</b>
в том числе:				
изобретения, промышленные образцы, полезные модели	5121	81 016	9 455	9 373
товарный знак, знака обслуживания, наименование места происхождения товаров	5123	16	16	16
прочие	5129	37 300	37 300	19 163

Организация получает экономические выгоды от следующих НМА с полностью погашенной стоимостью, но не списанных с бухгалтерского учета:

Наименование показателя	Код	на 31 декабря 2015 г.	на 31 декабря 2014 г.	на 31 декабря 2013 г.
<b>Всего</b>	<b>5130</b>	<b>16 256</b>	<b>857</b>	<b>857</b>
в том числе:				
прочие	5139	16 256	857	857

## 6.2. НИОКР

В отчетном периоде согласно приказу АО «ВНИИХТ» от 25.11.2015 №063/315-П и от 28.12.2015 № 063/351-П затраты, отраженные на счете 20 в составе НЗП в размере 10 858 тыс. руб., были переведены на счет 08.08 капитализацию расходов по созданию и на разработку НИОКР для дальнейшего формирования объектов нематериальных активов по строке «Расходы НИОКР, связанные с получением НМА», не прошедшие регистрацию в Роспатенте на 31.12.2015 г. Необходимость создания НМА по указанным НИОКР обусловлена тем, что в дальнейшем планируется передача их по лицензионным соглашениям, а также использование в новых разработках.




АО «ВНИИХТ»

Пояснения в составе бухгалтерской отчетности за год, закончившийся 31 декабря 2015 г.  
(числовые показатели приведены в тысячах российских рублей, если не указано иное)

Наличие и движение результатов НИОКР:

(2014 год)


Наименование показателя	Код	На начало года		Изменения за период				На конец периода	
		первоначальная стоимость	часть стоимости, списанной на расходы	Поступило	Выбыло		первоначальная стоимость	часть стоимости, списанной на расходы за период	
					первоначальная стоимость	часть стоимости, списанной на расходы			
<b>НИОКР - всего</b>	<b>5150</b>	-	-	55 439	-	-	(13 860)	55 439	(13 860)
в том числе:									
Перечень мероприятий НИОКР по выводу из экспл. складов ОГФУ		-	-	43 501	-	-	(10 875)	43 501	(10 875)
Конструкторская документация на нестандартное оборудование ДОО		-	-	6 941	-	-	(1 735)	6 941	(1 735)
Исследование возможности повышения эффективности аккумуляторов водорода		-	-	4 997	-	-	(1 250)	4 997	(1 250)



25

(2015 год)

Наименование показателя	Код	На начало года		Изменения за период				На конец периода	
		первоначальная стоимость	часть стоимости, списанной на расходы	Поступило	Выбыло		часть стоимости, списанная на расходы за период	первоначальная стоимость	часть стоимости, списанной на расходы
					первоначальная стоимость	часть стоимости, списанной на расходы			
<b>НИОКР - всего</b>	<b>5140</b>	<b>55 439</b>	<b>(13 860)</b>	-	-	<b>(27 720)</b>	<b>55 439</b>	<b>(41 580)</b>	
в том числе:									
Перечень мероприятий НИОКР по выводу из экспл. складов ОГФУ		43 501	(10 875)	-	-	(21 750)	43 501	(21 750)	
Конструкторская документация на нестандартное оборудование ДОУ производительностью 2000 т ОГФУ		6 941	(1 735)	-	-	(3 471)	6 941	(3 471)	
Исследование возможности повышения эффективности аккумуляторов водорода		4 997	(1 250)	-	-	(2 499)	4 997	(2 499)	



**АО «ВНИИХТ»**

**Пояснения в составе бухгалтерской отчетности за год, закончившийся 31 декабря 2015 г.  
(числовые показатели приведены в тысячах российских рублей, если не указано иное)**

По состоянию на 31 декабря 2015, 2014 и 2013 г. расходы по незаконченным и неоформленным НИОКР и незаконченным операциям по приобретению нематериальных активов составили:

*(2014 год)*


Наименование показателя	Код	На начало года	Изменения за период			На конец периода
			затраты за период	списано затрат как не давших положительного результата	принято к учету в качестве нематериальных активов или НИОКР	
<b>затраты по незаконченным исследованиям и разработкам - всего</b>	<b>5170</b>	<b>691 487</b>	<b>156 011</b>	<b>-</b>	<b>(78 300)</b>	<b>769 198</b>
Расходы на научно-исследовательские работы (стадия исследований)	5171	691 487	156 011	-	(78 300)	769 198
Расходы на опытно-конструкторские работы (стадия разработок)	5172	-	-	-	-	-
Расходы на технологические работы	5173	-	-	-	-	-
<b>незаконченные операции по приобретению нематериальных активов - всего</b>	<b>5190</b>	<b>153</b>	<b>18 249</b>	<b>-</b>	<b>(18 218)</b>	<b>184</b>

*(2015 год)*

Наименование показателя	Код	На начало года	Изменения за период			На конец периода
			затраты за период	списано затрат как не давших положительного результата	принято к учету в качестве нематериальных активов или НИОКР	
<b>затраты по незаконченным исследованиям и разработкам - всего</b>	<b>5160</b>	<b>769 198</b>	<b>294 677</b>	<b>(268 171)</b>	<b>-</b>	<b>795 704</b>
Расходы на научно-исследовательские работы (стадия исследований)	5161	769 198	42 132	(268 171)	-	543 159
Расходы на опытно-конструкторские работы (стадия разработок)	5162	-	-	-	-	-
Расходы на технологические работы	5163	-	252 545	-	-	252 545
<b>незаконченные операции по приобретению нематериальных активов - всего</b>	<b>5180</b>	<b>184</b>	<b>72 033</b>	<b>-</b>	<b>(71 611)</b>	<b>606</b>

**6.3. Основные средства**

Наличие и движение основных средств:



АО «ВНИИХТ»

Пояснения в составе бухгалтерской отчетности за год, закончившийся 31 декабря 2015 г.  
(числовые показатели приведены в тысячах российских рублей, если не указано иное)


(2014 год)

Наименование показателя	Код	На начало года		Изменения за период						На конец периода	
		Первоначальная стоимость	Накопленная амортизация	Поступило	Выбыло		Написано амортизации	Переоценка		Первоначальная стоимость	Накопленная амортизация
					Первоначальная стоимость	Накопленная амортизация		Первоначальная стоимость	Накопленная амортизация		
Здания, машины, оборудование и другие основные средства (без учета доходных вложений в материальные ценности) - всего		1 111 396	(529 863)	41 577	(3 199)	2 913	(111 683)	-	-	1 149 774	(638 633)
в том числе:											
Здания		247 026	(105 861)	-	-	-	(6 303)	-	-	247 026	(112 164)
Сооружения и передаточные устройства		17 913	(15 660)	3 872	-	-	(206)	-	-	21 785	(15 866)
Машины и оборудование		829 139	(395 514)	37 705	(2 229)	1 943	(103 911)	-	-	864 615	(497 482)
Транспортные средства		12 820	(8 532)	-	-	-	(1 215)	-	-	12 820	(9 747)
Другие виды основных средств		4 498	(4 296)	-	(970)	970	(48)	-	-	3 528	(3 374)
Земельные участки		-	-	-	-	-	-	-	-	-	-
<b>Доходные вложения в материальные ценности - всего</b>		-	-	-	-	-	-	-	-	-	-



(2015 год)

Наименование показателя	Код	На начало года		Изменения за период					На конец периода	
		Первоначальная стоимость	Накопленная амортизация	Поступило	Выбыло		Начислено амортизации	Переоценка	Первоначальная стоимость	Накопленная амортизация
Здания, машины, оборудование и другие основные средства (без учета доходных вложений в материальные ценности) - всего		1 149 773	(638 632)	70 946	(1 819)	1 812	(102 560)	-	1 218 900	(739 380)
в том числе:										
Здания		247 026	(112 164)	570	-	-	(6 297)	-	247 596	(118 461)
Сооружения и передаточные устройства		21 784	(15 865)	8 551	(11)	11	(296)	-	30 324	(16 150)
Машины и оборудование		864 615	(497 482)	61 825	(1 808)	1 801	(94 808)	-	924 632	(590 489)
Транспортные средства		12 820	(9 747)	-	-	-	(1 119)	-	12 820	(10 866)
Другие виды основных средств		3 528	(3 374)	-	-	-	(40)	-	3 528	(3 414)
Земельные участки		-	-	-	-	-	-	-	-	-
Доходные вложения в материальные ценности - всего		-	-	-	-	-	-	-	-	-



**АО «ВНИИХТ»**

**Пояснения в составе бухгалтерской отчетности за год, закончившийся 31 декабря 2015 г.  
(числовые показатели приведены в тысячах российских рублей, если не указано иное)**

В результате достройки, дооборудования, реконструкции и частичной ликвидации стоимость основных средств изменялась следующим образом:

Наименование показателя	Код	За 2015 г.	За 2014 г.
<b>Увеличение стоимости объектов основных средств в результате достройки, дооборудования, реконструкции - всего</b>		<b>14 496</b>	<b>3 872</b>
в том числе:			
Здания		570	
Сооружения и передаточные устройства		7 960	3 872
Машины и оборудование		5 966	-
<b>Уменьшение стоимости объектов основных средств в результате частичной ликвидации - всего:</b>		-	-

Иное использование основных средств:

Наименование показателя	Код	на 31 декабря 2015 г.	на 31 декабря 2014 г.	на 31 декабря 2013 г.
Переданные в аренду основные средства, числящиеся на балансе		-	-	-
Переданные в аренду основные средства, числящиеся за балансом		-	-	-
Полученные в аренду основные средства, числящиеся на балансе		-	-	-
Полученные в аренду основные средства, числящиеся за балансом		2 442 288	2 431 538	2 431 538
Объекты недвижимости, принятые в эксплуатацию и фактически используемые, находящиеся в процессе государственной регистрации		-	-	-
Основные средства, переведенные на консервацию		19 500	19 500	19 500
Иное использование основных средств (зalog и др.)		-	-	-

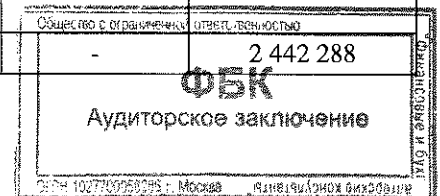
Наличие и движение арендованных основных средств

*(2014 год)*

Наименование показателя	На начало года	Изменения за период		На конец периода
		Поступило	Выбыло	
<b>Всего</b>	<b>2 431 538</b>			<b>2 431 538</b>
в том числе:				
Земельные участки	2 431 538	-	-	2 431 538

*(2015 год)*

Наименование показателя	На начало года	Изменения за период		На конец периода
		Поступило	Выбыло	
<b>Всего</b>	<b>2 431 538</b>	<b>10 750</b>	-	<b>2 442 288</b>
в том числе:				
Земельные участки	2 431 538	10 750	-	2 442 288




Незавершенные капитальные вложения:

(2014 год)

Наименование показателя	Код	На начало года	Изменения за период			На конец периода
			загагаты за период	списано	принято к учету в качестве основных средств или увеличена стоимость	
Незавершенное строительство и незаконченные операции по приобретению, модернизации и т.п. основных средств - всего		13 033	48 739	-	(36 860)	24 912
в том числе:						
Сырье, материалы и т.п. активы, используемые для создания объектов ОС		-	236	-	-	-
Незавершенное строительство и незаконченные операции по приобретению, модернизации и т.п. основных средств, предназначенных для сдачи в аренду		-	-	-	-	-

(2015 год)

Наименование показателя	Код	На начало года	Изменения за период			На конец периода
			загагаты за период	списано	принято к учету в качестве основных средств или увеличена стоимость	
Незавершенное строительство и незаконченные операции по приобретению, модернизации и т.п. основных средств - всего		24 912	64 629	-	(70 901)	18 640
в том числе:						
Сырье, материалы и т.п. активы, используемые для создания объектов ОС		-	-	-	-	-
Незавершенное строительство и незаконченные операции по приобретению, модернизации и т.п. основных средств, предназначенных для сдачи в аренду		-	-	-	-	-






#### 6.4. Прочие внеоборотные активы

Сумма прочих внеоборотных активов по состоянию на 31.12.2015 составила 805 474 тыс. руб. В составе прочих внеоборотных активов отражены:

- Выполнение научно-исследовательских, опытно-конструкторских и технологических работ – 775 108 тыс. руб.;
- НИР, связанный с получением НМА – 20 754, тыс. руб.;
- Расходы будущих периодов (долгосрочные) – 9 612 тыс. руб.

#### 6.5. Запасы

В бухгалтерском балансе запасы товарно-материальных ценностей на отчетную дату показаны за минусом созданного резерва под снижение их стоимости. На отчетную дату 31.12.2015 г. сформирован резерв под снижение стоимости материалов(неликвиды) в размере 1 183 307,17 руб.




## АО «ВНИИХТ»

Пояснения в составе бухгалтерской отчетности за год, закончившийся 31 декабря 2015 г.  
(числовые показатели приведены в тысячах российских рублей, если не указано иное)

Движение ТМЦ за отчетный и предшествующий периоды представлено в следующей таблице:


(2014 год)

Наименование показателя	Код	На начало года		Изменения за период				На конец периода		
		себестоимость	величина резерва под снижение стоимости	носушения и затраты	выбыло		убытков от снижения стоимости	оборот запасов между их группами (выдами)	себестоимость	величина резерва под снижение стоимости
					себестоимость	резерв под снижение стоимости				
<b>Запасы - всего</b>		<b>116 962</b>	<b>-</b>	<b>708 253</b>	<b>(710 893)</b>	<b>-</b>	<b>x</b>	<b>114 322</b>	<b>-</b>	
в том числе:										
сырье, материалы и другие аналогичные ценности		14 754	-	13 518	(3 056)	-	(12 053)	13 163	-	
затраты в незавершенном производстве		102 205	-	624 210	(634 040)	-	8 781	101 156	-	
готовая продукция и товары для перепродажи		3	-	70 525	(73 797)	-	3 272	3	-	
товары отгруженные		-	-	-	-	-	-	-	-	
прочие запасы и затраты		-	-	-	-	-	-	-	-	



(2015 год)

Наименование показателя	Код	На начало года		Изменения за период					На конец периода	
		себестоимость	величина резерва под снижение стоимости	поступления и затраты	выбыло		убытков от снижения стоимости	оборот запасов между их группами (видами)	себестоимость	величина резерва под снижение стоимости
					себестоимость	резерв под снижение стоимости				
<b>Запасы - всего</b>		<b>114 322</b>	<b>-</b>	<b>640 075</b>	<b>(624 619)</b>	<b>-</b>	<b>(1 183)</b>	<b>x</b>	<b>129 779</b>	<b>(1 183)</b>
в том числе:										
сырье, материалы и другие аналогичные ценности	1211	13 163	-	15 655	(2 819)	-	(1 183)	(16 073)	9 926	(1 183)
затраты в незавершенном производстве	1212	101 156	-	624 419	(612 691)	-	-	6 965	119 849	-
готовая продукция и товары для перепродажи	1213	3	-	-	(9 108)	-	-	9 108	3	-
товары отгруженные		-	-	-	-	-	-	-	-	-
прочие запасы и затраты		-	-	-	-	-	-	-	-	-



**АО «ВНИИХТ»**

**Пояснения в составе бухгалтерской отчетности за год, закончившийся 31 декабря 2015 г.  
(числовые показатели приведены в тысячах российских рублей, если не указано иное)**

**6.6. Финансовые вложения**

По состоянию на 31 декабря 2015 г. сумма финансовых вложений общества составила 4 тыс. руб., указанная сумма относится к финансовым вложениям, по которым текущая рыночная стоимость не определяется, доля в уставном капитале ООО НПП "ВНИИХТ-ГЕОТЭП".

**6.7. Денежные средства**

Остатки денежных средств организации, находящихся на рублевых и валютных счетах, составляют 25 545 106,52 руб. по состоянию на 31 декабря 2015 г., 10 621 033,01 руб. по состоянию на 31 декабря 2014 г., 65 065 095,48 руб. по состоянию на 31 декабря 2013 г. соответственно, в кассе – 0,00 руб. по состоянию на 31 декабря 2015 г., по состоянию на 31 декабря 2014 г. 0,00 руб., по состоянию на 31 декабря 2013 г. 101 272,90 руб.

Ограничений на использование денежных средств на отчетные даты нет.

Движение денежных средств за отчетный и предшествующий периоды представлено в Отчете о движении денежных средств. Увязка сумм денежных средств и денежных эквивалентов бухгалтерского баланса и отчета о движении денежных средств представлена в следующей таблице:

Показатель	на 31 декабря 2015 г.	на 31 декабря 2014 г.	на 31 декабря 2013 г.
<b>Остаток денежных средств (Отчет о движении денежных средств)</b>	<b>49 445</b>	<b>52 521</b>	<b>164 666</b>
<b>Остаток денежных средств (Бухгалтерский баланс)</b>	<b>49 445</b>	<b>52 521</b>	<b>164 666</b>
в том числе:			
Денежные средства	25 545	10 621	65 166
Денежные документы	-	-	-
Финансовые вложения, классифицируемые в качестве денежных эквивалентов	23 900	41 900	99 500

В течение отчетного периода организация направила денежные средства в размере 762 375 тыс. руб. на поддержание деятельности организации на уровне существующих объемов производства и 99 914 тыс. руб. - на расширение масштабов этой деятельности.

В течение отчетного периода организация получила авансы от покупателей и заказчиков в сумме 179 876 тыс. руб., перечислила авансы за продукцию (работы, услуги) в размере 56 109 тыс. руб.


В течение предыдущего отчетного периода организация получила авансы от покупателей и заказчиков в сумме 244 192 тыс. руб., перечислила авансы за продукцию (работы, услуги) в размере 92 782 тыс. руб.

В 2015 г. и 2014 г. имели место существенные денежные потоки между организацией и ее основными (материнскими) дочерними и зависимыми обществами и товариществами, которые отражены в отчете о движении денежных средств по следующим статьям:

Денежные потоки от финансовых операций строка 4311: получение кредитов и займов АО «Атомэнергопром» (436 797 тыс. руб. 2015 г. и 426 368 тыс. руб. 2014 г.). Поступления от эмиссии акций или иных долевых бумаг строка 4313: АО «Атомэнергопром» (91 400 тыс. руб. 2015 г. и 10 100 тыс. руб. 2014 г.).

Привлечения денежных средств под инвестиционные проекты, в виде отраслевых резервов, целевое финансирование строка 4315:

- ГК «Росатом»- (8 722 тыс. руб. 2015 г. и 13 697 тыс. руб. 2014 г.);
- Минобрнауки России -(93 000 тыс. руб. 2015 г. и 50 000 тыс. руб. 2014 г.).



АО «ВНИИХТ»

Пояснения в составе бухгалтерской отчетности за год, закончившийся 31 декабря 2015 г.  
(числовые показатели приведены в тысячах российских рублей, если не указано иное)


6.8. Дебиторская задолженность

В бухгалтерском балансе дебиторская задолженность показана за минусом резерва по сомнительным долгам.

Наличие и движение дебиторской задолженности, показанной во внеоборотных активах


(2014 год)

Наименование показателя	Код	Изменения за период						На конец периода		
		На начало года		выбыло	списание на финансовый результат	создание резерва по сомнительным долгам	использование (корректировка) резерва по сомнительным долгам	перевод из долгосрочной в краткосрочную задолженность	Учетная по условиям договора	величина резерва по сомнительным долгам
		Учетная по условиям договора	величина резерва по сомнительным долгам							
Авансы выданные поставщикам и подрядчикам по капитальному строительству, поставщикам объектов основных средств - всего		6 742	-	(6 742)	-	-	-	-	-	-
в том числе:										
краткосрочные		6 742	-	(6 742)	-	-	-	-	-	-
авансы выданные поставщикам		6 742	-	(6 742)	-	-	-	-	-	-
Прочие внеоборотные активы		1 000	-	(1 000)	-	-	-	-	-	-
в том числе:										
краткосрочные		1 000	-	(1 000)	-	-	-	-	-	-
авансы выданные по НИОКР		1 000	-	(1 000)	-	-	-	-	-	-



(2015 год)


Наименование показателя	Код	На начало года		Изменения за период						На конец периода		
		учтенная по условиям договора	величина резерва по сомнительным долгам	в результате хозяйственных операций (сумма долга по сделке операции)	причитающиеся проценты, штрафы и иные начисления	выбыло		создание резерва по сомнительным долгам	использование (корректировка) резерва по сомнительным долгам	перевод из долгосрочной в краткосрочную задолженность	учтенная по условиям договора	величина резерва по сомнительным долгам
						потрачено	результат					
Авансы выданные поставщикам и подрядчикам по капитальному строительству, поставщикам объектов основных средств - всего		-	-	2 927	-	-	-	-	-	2 927	-	
в том числе:												
краткосрочные		-	-	2 927	-	-	-	-	-	2 927	-	
авансы выданные поставщикам		-	-	2 927	-	-	-	-	-	2 927	-	
ОС												




Наличие и движение дебиторской задолженности, показанной в оборотных активах

(2014 год)

Наименование показателя	Код	На начало года		Изменения за период				На конец периода		
		Учетная по условиям договора	Величина резерва по сомнительным долгам	в результате хозяйственных операций (сумма долга по сделке операции)	причитающиеся проценты, штрафы и иные начисления	выбыло		перевод из долгосрочной в краткосрочную задолженность	Учетная по условиям договора	Величина резерва по сомнительным долгам
						поташение	списание на финансовый результат			
		Учетная по условиям договора	Величина резерва по сомнительным долгам	Учетная по условиям договора	Величина резерва по сомнительным долгам	Учетная по условиям договора	Величина резерва по сомнительным долгам	Учетная по условиям договора	Величина резерва по сомнительным долгам	
Краткосрочная дебиторская задолженность - всего		86 274	(7 145)	152 573	-	(73 728)	-	-	165 119	(10 931)
в том числе:										
покупатели и заказчики		40 379	(6 175)	133 278	-	(39 244)	-	-	134 413	(9 132)
авансы выданные прочим поставщикам и подрядчикам		16 214	(970)	3 735	-	(15 183)	-	-	4 766	(1 799)
участники консолидированной группы налогоплательщиков		-	-	-	-	-	-	-	-	-
прочие дебиторы		29 681	-	15 560	-	(19 301)	-	-	25 940	-



Наименование показателя	Код	На начало года		Изменения за период						На конец периода	
		Учтенная по условиям договора	Величина резерва по сомнительным долгам	в результате хозяйственных операций (сумма долга по сделке операции)	причитающиеся проценты, штрафы и иные начисления	выбыло		перевод из долгосрочной в краткосрочную задолженность	использование (корректировка) резерва по сомнительным долгам	Учтенная по условиям договора	Величина резерва по сомнительным долгам
						поташение	списание на финансовый результат				
Краткосрочная дебиторская задолженность - всего		165 119	(10 931)	36 848	-	(62 350)	6 047	(4 923)	-	139 617	(9 807)
в том числе:											
покупатели и заказчики		134 413	(9 132)	20 791	-	(47 790)	5 755	(31)	-	107 414	(3 408)
авансы выданные прочим поставщикам и подрядчикам		4 766	(1 799)	1 954	-	(2 888)	292	(200)	-	3 832	(1 707)
участники консолидированной группы налогоплательщиков		-	-	-	-	-	-	-	-	-	-
прочие дебиторы		25 940	-	14 103	-	(11 672)	-	(4 692)	-	28 371	(4 692)





**АО «ВНИИХТ»**

**Пояснения в составе бухгалтерской отчетности за год, закончившийся 31 декабря 2015 г.**  
(числовые показатели приведены в тысячах российских рублей, если не указано иное)


**6.9. Целевое финансирование (за исключением государственной помощи)**

*(2014 год)*

<b>Вид целевого финансирования</b>	<b>Остаток средств целевого финансирования на 31 декабря 2013</b>	<b>Получено средств целевого финансирования</b>	<b>Использовано средств целевого финансирования</b>	<b>Возвращены средства целевого финансирования</b>	<b>Остаток средств целевого финансирования на 31 декабря 2014</b>
<b>Международная техническая помощь - всего</b>	-	-	-	-	-
<b>Средства специальных резервных фондов Госкорпорации "Росатом" - всего</b>	32 706	596	(18 695)	-	14 607
в том числе:					
средства на финансирование капитальных расходов, связанных с покупкой, строительством или приобретением иным путем внеоборотных активов (основных средств и др.)	32 706	596	(18 695)	-	14 607
<b>Прочее целевое финансирование - всего</b>	55 000	50 000	(105 000)	-	-
в том числе:					
средства на финансирование капитальных расходов, связанных с покупкой, строительством или приобретением иным путем внеоборотных активов (основных средств и др.)	55 000	50 000	(105 000)	-	-
<b>Итого</b>	<b>87 706</b>	<b>50 596</b>	<b>(123 695)</b>	-	<b>14 607</b>

*(2015 год)*


<b>Вид целевого финансирования</b>	<b>Остаток средств целевого финансирования на 31 декабря 2013</b>	<b>Получено средств целевого финансирования</b>	<b>Использовано средств целевого финансирования</b>	<b>Возвращены средства целевого финансирования</b>	<b>Остаток средств целевого финансирования на 31 декабря 2014</b>
<b>Международная техническая помощь - всего</b>	-	-	-	-	-
<b>Средства специальных резервных фондов Госкорпорации "Росатом" - всего</b>	14 607	7 145	(11 938)	-	9 814
в том числе:					
средства на финансирование капитальных расходов, связанных с покупкой, строительством или приобретением иным путем внеоборотных активов (основных средств и др.)	14 607	7 145	(11 938)	-	9 814
<b>Прочее целевое финансирование - всего</b>	-	93 000	(93 000)	-	-
в том числе:					



средства на финансирование капитальных расходов, связанных с покупкой, строительством или приобретением иным путем внеоборотных активов (основных средств и др.)	-	93 000	(93 000)	-	-
<b>Итого</b>	<b>14 607</b>	<b>100 145</b>	<b>(104 938)</b>	<b>-</b>	<b>9 814</b>

#### 6.10. Доходы будущих периодов

Наименование показателя	Код	на 31 декабря 2015 г.	на 31 декабря 2014 г.	на 31 декабря 2013 г.
<b>Доходы будущих периодов - всего</b>		<b>656 294</b>	<b>647 555</b>	<b>584 340</b>
в том числе:				
Безвозмездное поступление		1 590	3 474	5 371
Целевое финансирование		644 559	632 340	575 999
Доходы по лицензионным договорам		10 145	11 741	2 970



41

АО «ВНИИХТ»


Пояснения в составе бухгалтерской отчетности за год, закончившийся 31 декабря 2015 г.  
(числовые показатели приведены в тысячах российских рублей, если не указано иное)

6.11. Кредиторская задолженность

Наличие и движение кредиторской задолженности:

(2014 год)

Наименование показателя	Код	Остаток на начало года	Изменения за период					Остаток на конец года
			поступление		выбыло		перевод из долгосрочной в краткосрочную задолженность	
			в результате хозяйственных операций (сумма долга по сделке, операции)	притянувшиеся проценты, штрафы и иные начисления	погашение	списание на финансовые результаты		
Долгосрочная кредиторская задолженность - всего		-	-	-	-	-	-	-
Краткосрочная кредиторская задолженность - всего		276 272	164 796	-	(199 277)	-	-	241 791
в том числе:								
поставщики и подрядчики		214 782	120 948	-	(145 943)	-	-	189 787
авансы полученные		8 638	11 412	-	(8 268)	-	-	11 782
задолженность перед персоналом организации		424	13 252	-	(95)	-	-	13 581
задолженность перед государственными внебюджетными фондами		5 896	3 927	-	(4 841)	-	-	4 982
задолженность по налогам и сборам		12 912	6 142	-	(7 342)	-	-	11 712
прочие кредиторы		33 620	9 115	-	(32 788)	-	-	9 947
<b>Итого</b>		<b>276 272</b>	<b>164 796</b>	<b>-</b>	<b>(199 277)</b>	<b>-</b>	<b>-</b>	<b>241 791</b>



(2015 год)

Наименование показателя	Код	Остаток на начало года	Изменения за период				Остаток на конец года
			поступление		выбыло		
			в результате хозяйственных операций (сумма долга по сделке, операции)	причитающиеся проценты, штрафы и иные начисления	погашение	списание на финансовые результаты	
Долгосрочная кредиторская задолженность - всего		-	1 079	-	-	-	1 079
в том числе:							
поставщики и подрядчики		-	1 079	-	-	-	1 079
Краткосрочная кредиторская задолженность - всего		241 791	24 713	-	(30 305)	-	239 114
в том числе:							
поставщики и подрядчики		189 787	57 422	-	(54 507)	-	192 702
авансы полученные		11 782	527	-	(11 492)	-	817
задолженность перед персоналом организации		13 581	608	-	(96)	-	14 093
задолженность перед государственными внебюджетными фондами		4 982	1 941	-	-	-	6 923
задолженность по налогам и сборам		11 712	3 292	-	(9 655)	-	5 349
прочие кредиторы		9 947	18 345	-	(9 062)	-	19 230
<b>Итого</b>		<b>241 791</b>	<b>25 792</b>	<b>-</b>	<b>(30 305)</b>	<b>-</b>	<b>240 193</b>

ООО "ФБК" с ограниченной ответственностью  
**ФБК**  
 ООО "ФБК" с ограниченной ответственностью  
 ОГРН 1027700058381г. Москва  
 ОГРНИП 1027700058381г. Москва  
 ИНН 7707083810

**АО «ВНИИХТ»**


**Пояснения в составе бухгалтерской отчетности за год, закончившийся 31 декабря 2015 г.  
(числовые показатели приведены в тысячах российских рублей, если не указано иное)**

**6.12. Обеспечение обязательств**

Наименование показателя	Код	на 31 декабря 2015 г.	на 31 декабря 2014 г.	на 31 декабря 2013 г.
<b>Полученные - всего</b>		<b>34 615</b>	<b>34 615</b>	<b>49 453</b>
в том числе:				
залог		-	-	-
поручительство		-	-	-
банковская гарантия		34 615	34 615	49 453
<b>Выданные - всего</b>		<b>-</b>	<b>-</b>	<b>-</b>
в том числе:				
залог		-	-	-
поручительство		-	-	-
банковская гарантия		-	-	-

Покупатели продукции (работ, услуг) выдали поручительства в следующих размерах:


Контрагент	Банк - поручитель	Вид актива, по которому получено поручительство	Срок действия поручительства	Сумма поручительства по состоянию на		
				31 декабря 2015	31 декабря 2014	31 декабря 2013
ОАО "ВНИИИМ"	ОАО «Банк ВТБ»	Обязательство	05.07.2013-11.01.2014	-	-	5 243
ОАО "СвердНИИхиммаш"	ОАО «Банк ВТБ»	Обязательство	26.11.2013-19.01.2016	4 945	4 945	4 945
ОАО "СвердНИИхиммаш"	ОАО «Банк ВТБ»	Обязательство	30.10.2013-01.02.2016	29 670	29 670	29 670
ООО "ИНТЕРЛАБ"	АКБ «РосЕвро Банк»	Обязательство	26.12.2013-31.05.2014	-	-	228
ООО "ИНТЕРЛАБ"	АКБ «РосЕвро Банк»	Обязательство	26.12.2013-31.05.2014	-	-	4 552
ФГУП "НПО "РАДИЕВЫЙ ИНСТИТУТ ИМ. В.Г. ХЛОПИНА"	ОАО «НОМОС-БАНК»	Обязательство	24.06.2013-09.01.2014	-	-	4 500
ФГУП "СНПО "ЭЛЕРОН"	ОАО «АКБ САРОВБ ИЗНЕСБА НК	Обязательство	26.09.2013-30.01.2014	-	-	316
<b>Итого</b>				<b>34 615</b>	<b>34 615</b>	<b>49 453</b>



44

### 6.13. Налоги и сборы

Наименование показателя	за 2015 г.		за 2014 г.	
	Начислено	Уплачено	Начислено	Уплачено
<b>Всего</b>	<b>65 968</b>	<b>69 670</b>	<b>66 651</b>	<b>69 338</b>
в том числе:				
<b>Федеральный бюджет - всего</b>	<b>41 780</b>	<b>42 702</b>	<b>51 637</b>	<b>54 432</b>
НДС	7 309	8 503	13 439	20 178
Налог на прибыль	-	-	1 063	242
НДФЛ	34 152	33 855	36 919	33 796
прочие	319	344	216	216
<b>Бюджеты субъектов Российской Федерации - всего</b>	<b>24 188</b>	<b>26 968</b>	<b>15 014</b>	<b>14 906</b>
Налог на прибыль			3 630	3 558
Налог на имущество	24 061	26 841	11 257	11 221
Транспортный налог	127	127	127	127
прочие				
<b>Местные бюджеты - всего</b>				
Земельный налог	-	-	-	-
прочие	-	-	-	-
<b>Страховые взносы во внебюджетные фонды</b>	<b>78 265</b>	<b>70 678</b>	<b>80 572</b>	<b>75 611</b>



45

АО «ВНИИХТ»

Пояснения в составе бухгалтерской отчетности за год, закончившийся 31 декабря 2015 г.  
(числовые показатели приведены в тысячах российских рублей, если не указано иное)

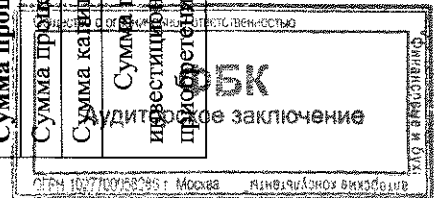
6.14. Кредиты и займы

Займы от других организаций

Виды заемных средств	Валюта	Срок погашения (год)	Процентная ставка	2015 г.		2014 г.		Курсовая разница	Задолженность на 31 декабря 2014	Получено заемных средств	Начислено процентов	Возвращено заемных средств, погашено процентов	Курсовая разница	Задолженность на 31 декабря 2015
				Задолженность на 31 декабря 2013	Получено заемных средств	Начислено процентов	Возвращено заемных средств, погашено процентов							
Обеспеченные кредиты		-	-	-	-	-	-	-	-	-	-	-	-	-
Необеспеченные кредиты		-	-	-	-	-	-	-	-	-	-	-	-	-
Займы полученные	Российский рубль	2014-2016	от 1,0 до 18,8	138 684	426 368	26 696	(120 640)	-	471 108	436 797	92 412	(238 835)	-	761 482
<b>Итого</b>				<b>138 684</b>	<b>426 368</b>	<b>26 696</b>	<b>(120 640)</b>	<b>-</b>	<b>471 108</b>	<b>436 797</b>	<b>92 412</b>	<b>(238 835)</b>	<b>-</b>	<b>761 482</b>

В течение отчетного периода организация начислила процента по полученным кредитам и займам в следующих размерах:

Наименование показателя	2015 г.	2014 г.
Сумма процентов, начисленная за период, всего	92 412	26 696
Сумма процентов, включенная в расходы текущего периода	92 379	26 554
Сумма капитализируемых процентов	33	142
Сумма процентов, включаемых в стоимость инвестиционного актива по займам, взятым на цели приобретения (сооружения) инвестиционного актива	33	142



**Пояснения в составе бухгалтерской отчетности за год, закончившийся 31 декабря 2015 г.  
(числовые показатели приведены в тысячах российских рублей, если не указано иное)**

**6.15. Отраслевые резервы**

В соответствии положениями постановления Правительства РФ от 30.01.2002 г. № 68 и постановления Правительства РФ от 21.09.2005 г. № 576, организации эксплуатирующие особо радиационно-опасные и ядерно-опасные производства и объекты, осуществляют отчисления в резервы, предназначенные для обеспечения безопасности указанных производств и объектов на всех стадиях их жизненного цикла и развития:

Резерв на обеспечение безопасности - резерв, предназначенный для финансирования расходов по обеспечению ядерной, радиационной, технической и пожарной безопасности, содержания и оснащения аварийно-спасательных формирований (АСФ), приобретения их работ (услуг) по предотвращению и ликвидации последствий чрезвычайных ситуаций согласно Постановлению 576

Резерв на физическую защиту - резерв, предназначенный для финансирования расходов по обеспечению физической защиты, учета и контроля ядерных материалов, радиоактивных веществ и радиоактивных отходов согласно Постановлению 576;

Резерв на вывод из эксплуатации и НИОКР - резерв, предназначенный для финансирования расходов по обеспечению вывода из эксплуатации ядерных установок, радиационных источников, пунктов хранения ядерных материалов и радиоактивных веществ, хранилищ радиоактивных отходов и проведения научно-исследовательских и опытно-конструкторских работ по обоснованию и повышению безопасности этих объектов согласно Постановлению 576

Резерв на развитие - резерв, предназначенный для финансирования расходов по обеспечению нового строительства, расширения, реконструкции, технического перевооружения действующих предприятий, приобретения машин, оборудования, инструмента, инвентаря, проведения проектно-исследовательских работ и других капитальных вложений согласно Постановлению 576.

Резерв на захоронение РАО - резерв, предназначенный для финансирования расходов на захоронение радиоактивных отходов согласно Постановлению 576.

Движение сумм отраслевых резервов в текущем и предшествующем отчетных периодах

Наименование показателя	Резерв на обеспечение безопасности	Резерв на вывод из эксплуатации и НИОКР	Резерв на физическую защиту	Резерв на развитие	Резерв на захоронение РАО
<b>По состоянию на 31 декабря 2013</b>	<b>4 950</b>	<b>162</b>	-	-	<b>5</b>
Создание резерва	1 785	878	2 818	-	1 689
Использование резерва	(500)	-	(1 303)	-	(1 694)
на текущие цели	(500)	-	(1 303)	-	(1 694)
Восстановление сумм резерва	-	-	-	-	-
Перечисление сумм резерва в специальные резервные фонды Госкорпорации "Росатом"	-	-	-	-	-
<b>По состоянию на 31 декабря 2014</b>	<b>6 235</b>	<b>1 040</b>	<b>1 515</b>	-	-
Создание резерва	1 705	733	2 804	-	150
Использование резерва	(483)	(719)	-	-	(150)
на текущие цели	(483)	(719)	-	-	(150)
Восстановление сумм резерва	-	-	-	-	-



Перечисление сумм резерва в специальные резервные фонды Госкорпорации "Росатом"	-	-	-	-	-
<b>По состоянию на 31 декабря 2015</b>	<b>7 457</b>	<b>1 054</b>	<b>4 319</b>	-	-


### 6.16. Оценочные обязательства

(2014 год)

Наименование показателя	Остаток на начало года	Признано		Погашено	Списано как избыточная сумма	Остаток на конец периода
		сумма, признанная в отчетном периоде	рост приведенной стоимости за отчетный период (проценты)			
<b>Всего</b>	<b>37 073</b>	<b>41 078</b>	<b>-</b>	<b>(47 963)</b>	<b>(3 744)</b>	<b>26 444</b>
в том числе:						
Оценочные обязательства по выплате вознаграждений по итогам работы за год	9 567	5 967	-	(7 012)	(3 744)	4 778
Оценочные обязательства по оплате отпусков работников	25 440	35 111	-	(40 951)	-	19 600
Оценочные обязательства по обращению с радиоактивными и прочими отходами	2 066	-	-	-	-	2 066

(2015 год)

Наименование показателя	Остаток на начало года	Признано		Погашено	Списано как избыточная сумма	Остаток на конец периода
		сумма, признанная в отчетном периоде	рост приведенной стоимости за отчетный период (проценты)			
<b>Всего</b>	<b>26 444</b>	<b>40 569</b>	<b>-</b>	<b>(30 194)</b>	<b>(3 648)</b>	<b>33 171</b>
в том числе:						
Оценочные обязательства по выплате вознаграждений по итогам работы за год	4 778	5 404	-	-	(1 155)	9 027
Оценочные обязательства по оплате отпусков работников	19 600	35 165	-	(30 194)	(2 493)	22 078
Оценочные обязательства по обращению с радиоактивными и прочими отходами	2 066	-	-	-	-	2 066



### 6.17. Отложенные налоги

Расчет суммы текущего налога на прибыль (текущего налогового убытка)

Наименование показателя	2015 г.	2014 г.
Условный расход (условный доход) по налогу на прибыль	(77 262)	(55 144)
Постоянное налоговое обязательство	2 780	5 588
Отложенный налоговый актив	71 087	58 286
Отложенное налоговое обязательство	3 394	(8 731)
Текущий налог на прибыль (текущий налоговый убыток)	-	-

В течение отчетного периода следующие суммы постоянных и временных разниц повлекли корректировки условного расхода (условного дохода) по налогу на прибыль отчетного периода

Наименование показателя	2015 г.	2014 г.
Постоянные разницы	13 905	27 942
Временные (налогооблагаемые) разницы	(16 970)	291 430
Временные (вычитаемые) разницы	355 435	43 654

Суммы отложенного налогового актива и отложенного налогового обязательства, списанные в связи с выбытием актива (продажей, передачей на безвозмездной основе или ликвидацией) или вида обязательства, составили

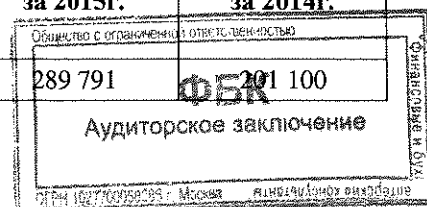
### 6.18. Выручка и себестоимость продаж

Выручка от продажи продукции, товаров, работ и услуг за отчетный и предшествующий периоды

Наименование показателя	за 2015 г.		за 2014 г.	
	Выручка от продажи товаров, продукции, работ, услуг	Себестоимость проданных товаров, продукции, работ, услуг	Выручка от продажи товаров, продукции, работ, услуг	Себестоимость проданных товаров, продукции, работ, услуг
<b>Всего</b>	<b>377 486</b>	<b>(594 064)</b>	<b>489 874</b>	<b>(602 917)</b>
в том числе				
НИОКР прочие	230 943	(544 613)	261 925	(467 988)
Прочие услуги, связанные с недвижимым имуществом, арендой, коммунальными услугами	144 163	(40 067)	154 854	(58 263)
Прочие услуги	1 449	(276)	73 095	(76 666)
Химическая продукция	931	(9 108)	-	-

Расходы по обычным видам деятельности


Наименование показателя	за 2015г.	за 2014г.
Материальные затраты	289 791	201 100



в т.ч. затраты на энергетические ресурсы	28 067	29 984
Расходы на оплату труда	255 687	273 193
Отчисления на социальные нужды	76 158	78 405
Амортизация	138 211	126 816
Отраслевые резервы	5 392	-
Прочие затраты	36 787	150 044
<b>Итого по элементам затрат</b>	<b>802 026</b>	<b>829 558</b>
<b>Приобретение товаров для перепродажи</b>	<b>-</b>	<b>70 525</b>
<b>Изменение остатков (прирост [-], уменьшение [+]):</b>	<b>(18 694)</b>	<b>1 049</b>
незавершенного производства	(18 694)	1 049
готовой продукции и товаров для перепродажи	-	-
остатков товаров отгруженных	-	-
<b>Расходы по обычным видам деятельности, списанные на непроизводственные счета [-]</b>	<b>(34 383)</b>	<b>(104 920)</b>
<b>Итого расходы по обычным видам деятельности</b>	<b>748 949</b>	<b>796 212</b>

### 6.19. Прочие доходы и расходы

Наименование показателя	2015		2014	
	Прочие доходы	Прочие расходы	Прочие доходы	Прочие расходы
<b>Продажа имущества</b>	<b>216</b>	<b>351</b>	<b>143</b>	<b>277</b>
продажа основных средств	-	269	6	194
продажа сырья и материалов	43	43	55	55
продажа прочих активов	173	39	82	28
<b>Прочая реализация</b>	<b>1 622</b>	<b>-</b>	<b>1 354</b>	<b>-</b>
предоставление в пользование прав на результаты интеллектуальной деятельности	1 622	-	1 354	-
<b>Начисление (восстановление) резервов</b>	<b>4 635</b>	<b>1 183</b>	<b>3 744</b>	<b>4 057</b>
<b>Продажа иностранной валюты</b>	<b>-</b>	<b>-</b>	<b>-</b>	<b>-</b>
<b>Курсовые разницы по операциям в иностранной валюте</b>	<b>-</b>	<b>-</b>	<b>141</b>	<b>1</b>
величина курсовых разниц, образовавшихся по операциям пересчета выраженной в иностранной валюте стоимости активов и обязательств, подлежащих оплате в иностранной валюте	-	-	141	-
величина курсовых разниц, образовавшихся по операциям пересчета выраженной в иностранной валюте стоимости активов и обязательств, подлежащих оплате в рублях	-	-	-	1
<b>Имущество, полученное в рамках целевого финансирования</b>	<b>79 102</b>	<b>-</b>	<b>65 242</b>	<b>-</b>
<b>Безвозмездно полученное (переданное) имущество</b>	<b>1 884</b>	<b>-</b>	<b>1 897</b>	<b>-</b>
<b>Ликвидация выводимых из эксплуатации объектов ОС</b>	<b>50</b>	<b>-</b>	<b>-</b>	<b>231</b>
<b>Услуги кредитных организаций</b>	<b>-</b>	<b>636</b>	<b>-</b>	<b>722</b>
Доходы в виде стоимости излишков ТМЦ и прочего имущества, которые выявлены в результате инвентаризации	898	-	-	-



50

Доходы прошлых лет, выявленные в отчетном периоде не принимаемые	58	3 083	1 200	4 457
Доходы, связанные с имуществом и денежными средствами, полученными (созданными) за счет средств Специальных резервных фондов ГК	13 616	11 938	2 112	-
Страховое возмещение при наступлении страхового случая	23	-	33	-
Доходы в виде неустойки в случае неисполнения или ненадлежащего исполнения обязательства (нетто)	850	10	2 352	3
Доходы в виде санкций за нарушение договорных обязательств	60	-	212	2 899
Пени и штрафы, подлежащие уплате в бюджет	-	156	-	410
Убытки прошлых лет, признанные в текущем году (нетто)	-	3	-	111
Расходы, осуществляемые в рамках прочего целевого финансирования непринимаемые	-	-	-	760
Выплаты социального характера работникам, НЕПРИНИМ	-	942	-	4 108
Страховые взносы	-	1 542	-	901
Целевые взносы некоммерческим организациям, принимаемые	-	750	-	945
Расходы, не возмещаемые за счет целевых источников финансирования	-	4 939	-	-
<b>Прочие доходы (расходы)</b>	<b>363</b>	<b>1 153</b>	<b>204</b>	<b>2 890</b>
<b>Итого</b>	<b>103 377</b>	<b>26 686</b>	<b>78 634</b>	<b>22 772</b>

## 6.20. Прибыль на акцию

Количество акций, выпущенных и полностью оплаченных, составляет 645 357 штуку.

Количество акций, выпущенных, но не оплаченных или оплаченных частично у Общества нет.

### Базовая прибыль на акцию

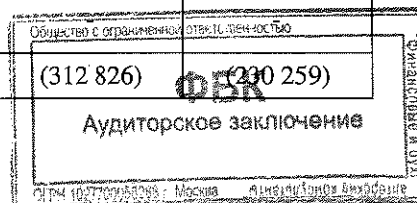
Средневзвешенное количество обыкновенных акций, находящихся в обращении в течение отчетного периода:

За 2015 год	За 2014 год
645 357	627 837

Базовая прибыль (убыток) отчетного периода определяется путем уменьшения (увеличения) прибыли (убытка) отчетного периода, остающейся в распоряжении организации после налогообложения и других обязательных платежей в бюджет и внебюджетные фонды, на сумму дивидендов по привилегированным акциям, начисленным их владельцам за отчетный период.

Базовая прибыль на акцию определяется как отношение базовой прибыли отчетного периода к средневзвешенному количеству обыкновенных акций, находящихся в обращении в течение отчетного периода.

Наименование показателя	2015 год	2014 год
Прибыль (убыток) отчетного периода, остающаяся в распоряжении организации после налогообложения и других обязательств платежей в	(312 826)	(230 259)
Сумма дивидендов по привилегированным акциям, начисленным их владельцам за отчетный период		
Базовая прибыль отчетного периода, руб.	(312 826)	(230 259)



Средневзвешенное количество обыкновенных акций, шт.	645 357	627 837
Базовая прибыль (убыток) на одну акцию, руб.	(0,0004)	(0,0003)

Разводненная прибыль отсутствует в связи с отсутствием фактов конвертации конвертируемых ценных бумаг в обыкновенные акции или договоров на размещение собственных обыкновенных акций по цене ниже рыночной.


## 6.21. Информация по сегментам

Организация не является эмитентом публично размещаемых ценных бумаг, поэтому информация по сегментам на основании п. 2 ПБУ 12/2010 не формируется и не раскрывается.

## 6.22. Информация о связанных сторонах

### Характер отношений со связанными сторонами

Группа Наименование связанной стороны	Характер отношений*		Изменения в составе связанных сторон
	за 2015 г.	за 2014 г.	
1	2	3	4
<b>Преобладающие (участвующие) хозяйственные общества</b>			
АО «Атомэнергопром»	В	В	Изменений не было
<b>Основной управленческий персонал</b>			
Ананьев Алексей Владиленович	В	В	Изменений не было
Поссе Александр Корнелиевич	В	В	Изменений не было
Панькова Ирина Леонидовна	В	В	Расторжение трудового договора с 02.11.2015 г.
Саркисян Ашот Тельманович	В	В	Изменений не было
Смирнов Игорь Евгеньевич	В	В	Изменений не было
Токарева Олеся Владимировна	В	В	Изменений не было
Татаринов Александр Сергеевич	В	В	Изменений не было
<b>Другие связанные стороны</b>			
ГК «РОСАТОМ»	С	С	Изменений не было
ЗАО «Гринатом»	С	С	Изменений не было
АО "Далур"	С	С	Изменений не было
АО "НИИТФА"	С	С	Изменений не было
АО "РУСБУРМАШ"	С	С	Изменений не было
АО "Эльконский ГМК"	С	С	Изменений не было
НОУ ДПО «ЦИПК Росатома»	С	С	Изменений не было
АО "ВНИИНМ"	С	С	Изменений не было
АО "ВНИИПромтехнологии"	С	С	Изменений не было
ППО ГК «Росатом»	С	С	Изменений не было
АО «Гиредмет»	С	С	Изменений не было
АО "ГНЦ НИИАР"	С	С	Изменений не было
ПАО "МСЗ"	С	С	Изменений не было
ПАО "НЗХК"	С	С	Изменений не было
АО "СХК"	С	С	Изменений не было



АО "ТВЭЛ"	С	С	Изменений не было
АО ЧМЗ	С	С	Изменений не было
ФГУП "ВНИИА"	С	С	Изменений не было
АО "ФЦЯРБ"	С	С	Изменений не было
АО "Наука и инновации"	В	В	Изменений не было
АО "Техснабэкспорт"	С	С	Изменений не было
ФГУП "РосРАО"	С	С	Изменений не было
АО «УАЗ»	С	С	Изменений не было
ФГУП "СКЦ Росатома"	С	С	Изменений не было
АО "ФЦНИВТ "СНПО "Элерон"	С	С	Изменений не было
ФГУП АТЦ СПб	С	С	Изменений не было
Филиал №3 ФГУП "Атом-охрана"	С	С	Изменений не было
АО "НИИГРАФИТ"	С	С	Изменений не было
АО "СвердНИИхиммаш"	С	С	Изменений не было
АО "Атомредметзолото"	С	С	Изменений не было
ФГУП "РФЯЦ - ВНИИЭФ"	С	С	Изменений не было
АО "НИФХИ им. Л.Я. Карпова"	С	С	Изменений не было
ФГУП "ПО "Маяк"	С	С	Изменений не было
АО "Радиевый институт им. В.Г. Хлопина"	С	С	Изменений не было
АО "НПО "ЦНИИТМАШ"	С	С	Изменений не было
АО "ГНЦ РФ - ФЭИ"	С	С	Изменений не было
ОАО "В/О "Изотоп"	С	С	Изменений не было
АО "Концерн Росэнергоатом"	С	С	Изменений не было

\*. А – организация (физическое лицо) контролируется или на нее оказывается значительное влияние Обществом

В – организация (физическое лицо) контролирует или оказывает значительное влияние на Общество

С – организация (физическое лицо) и Общество контролируются или на них оказывается значительное влияние (непосредственно или через третьи лица) одно и то же юридическое и (или) физическое лицо (группа лиц)


Полный перечень аффилированных лиц раскрыт в интернет ресурсе [http://www.vniit.ru/affiliated\\_person](http://www.vniit.ru/affiliated_person)

Государственная корпорация по атомной энергии «Росатом» (ГК «Росатом») образована в соответствии с Указом Президента РФ от 18.12.2007 г.

ГК «Росатом» переданы полномочия упраздненного Федерального агентства по атомной энергии.

ГК «Росатом» обеспечивает проведение государственной политики и единство управления в использовании атомной энергии, стабильное функционирование атомного энергопромышленного и ядерного оружейного комплексов.

АО «ВНИИХТ» находится в ведомственном подчинении ГК «Росатом».



АО «ВНИИХТ»


Пояснения в составе бухгалтерской отчетности за год, закончившийся 31 декабря 2015 г.  
(числовые показатели приведены в тысячах российских рублей, если не указано иное)

Операции, проведенные со связанными сторонами в 2015 году

Доходные операции и saldo расчетов с компаниями

(2014 год)


Наименование показателя (наименование связанной стороны)	Остаток по расчетам 31 декабря 2013	Поступление денежных средств и прочего возмещения	Признание дохода, выдача займа	Остаток по расчетам 31 декабря 2014		Резерв по сомнительным долгам на конец отчетного периода	Величина списанной дебиторской задолженности, по которой срок исковой давности истек, других долгов, нереализованных для взыскания, в том числе за счет резерва по сомнительным долгам	Форма расчетов
				в течение 12 месяцев	свыше 12 месяцев			
Оказание услуг, работ	9 314	(145 350)	156 511	20 475	-	-	-	
Другие связанные стороны	9 314	(145 350)	156 511	20 475	-	-	-	
АО "Далур"	-	(6 100)	6 100	-	-	-	-	денежная
АО "РУСБУРМАШ"	-	(3 780)	-	(3 780)	-	-	-	денежная
АО "Эльконский ГМК"	-	(603)	603	-	-	-	-	денежная
АО "ВНИИПромтехнологии"	1 114	(12 366)	12 395	1 143	-	-	-	денежная
ДАО "МСЗ"	-	(4 644)	4 644	-	-	-	-	денежная
АО "ТВЭЛ"	-	(5 000)	5 000	-	-	-	-	денежная
АО "МЭ"	-	(3 895)	3 895	-	-	-	-	денежная
ФГУП "ВНИИА"	-	(3 000)	3 000	-	-	-	-	денежная
АО "ФОРСЕР"	4 000	(28 028)	41 028	17 000	-	-	-	денежная
АО "Науки и инноваций"	3 200	(3 200)	4 000	4 000	-	-	-	денежная



АО "ЦНИИТМАШ"	-	(70 000)	70 000	-	-	денежная
АО "Концерн Росэнергоатом"	-	(2 360)	3 540	1 180	-	денежная
АО "НИИ ГРАФИТ"	-	-	442	442	-	денежная
АО "НИИТФА"	-	(879)	879	-	-	денежная
АО "НИФХИ им. Л.Я. Карпова"	-	-	490	490	-	денежная
ФГУП "ГНЦ РФ-ФЭИ"	1 000	(1 000)	-	-	-	денежная
ФГУП "НИИ НПО "ЛУЧ"	-	(495)	495	-	-	денежная
<b>Прочие доходы</b>	<b>3 060</b>	<b>(4 020)</b>	<b>1 179</b>	<b>219</b>	<b>219</b>	
<b>Другие связанные стороны</b>	<b>3 060</b>	<b>(4 020)</b>	<b>1 179</b>	<b>219</b>	<b>-</b>	
АО "НИИТФА"	2 980	(2 980)	-	-	-	денежная
АО "ФЦНИВТ "СНПО "Элерон"	-	-	153	153	-	денежная
АО "ВНИИПромтехнологии"	80	(1 040)	1 026	66	-	денежная
<b>Итого</b>	<b>12 374</b>	<b>(149 370)</b>	<b>157 690</b>	<b>20 694</b>	<b>-</b>	


(2015 год)

Наименование показателя (наименование связанной стороны)	Остаток по расчетам 31 декабря 2014	Поступление денежных средств и прочего возмещения		Признание дохода, выдача займа	Остаток по расчетам 31 декабря 2015		Резерв по сомнительным долгам на конец отчетного периода	Величина списанной дебиторской задолженности, по которой срок исковой давности истек, других долгов, нерезервированных для взыскания, в том числе за счет резерва по сомнительным долгам	Форма расчетов
		в течение 12 месяцев	свыше 12 месяцев		в течение 12 месяцев	свыше 12 месяцев			
Оказание услуг, работ	20 475	(110 147)	99 743	10 071	-	-	-	-	денежная
Другие связанные стороны	20 475	(110 147)	99 743	10 071	-	-	-	-	денежная
АО "ВНИИПИПромтехнологии"	1 143	(13 339)	13 859	1 663	-	-	-	-	денежная
АО "ДЭЛУР"	-	(8 791)	8 791	-	-	-	-	-	денежная
АО "Концерн Росэнергоатом"	1 180	(2 250)	1 070	-	-	-	-	-	денежная





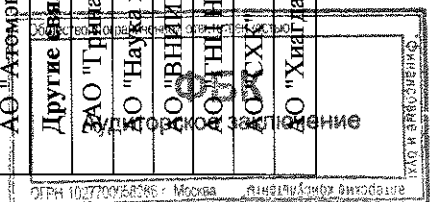
АО "Наука и инновации"	4 000	(11 000)	9 708	2 708	-	-	-	денежная
АО "НИИГРАФИТ"	442	(442)	-	-	-	-	-	денежная
АО "НИИТФА"	-	(3 000)	3 900	900	-	-	-	денежная
АО "НИФХИ им. Л.Я. Карлова"	490	(490)	-	-	-	-	-	денежная
АО "НПО "ЦНИИТМАШ"	-	(11 000)	13 500	2 500	-	-	-	денежная
АО "РУСБУРМАШ"	(3 780)	(11 682)	15 462	-	-	-	-	денежная
АО "СХК"	-	(354)	354	-	-	-	-	денежная
АО "ТВЭЛ"	-	(3 000)	3 000	-	-	-	-	денежная
АО "Эльконский ГМК"	-	(679)	679	-	-	-	-	денежная
АО "ФЦЯРБ"	17 000	(24 660)	9 660	2 000	-	-	-	денежная
АО "ЧМЗ"	-	(3 250)	3 250	-	-	-	-	денежная
ФГУП "ВНИИА"	-	(5 160)	5 160	-	-	-	-	денежная
ПАО "МСЗ"	-	(4 550)	4 550	-	-	-	-	денежная
ПАО "НЗХК"	-	(4 100)	4 100	-	-	-	-	денежная
ФГУП "РФЯЦ-ВНИИЭФ"	-	(2 400)	2 700	300	-	-	-	денежная
<b>Прочие доходы</b>	<b>176</b>	<b>(40 062)</b>	<b>40 138</b>	<b>252</b>	-	-	-	
<b>Другие связанные стороны</b>	<b>176</b>	<b>(40 062)</b>	<b>40 138</b>	<b>252</b>	-	-	-	
АО "Атомредметзолото"	-	(30)	30	-	-	-	-	денежная
АО "ВНИИПромтехнологии"	67	(1 275)	1 298	90	-	-	-	денежная
АО "СХК"	-	(10)	10	-	-	-	-	денежная
АО "ТВЭЛ"	(69)	(30)	99	-	-	-	-	денежная
АО "ФЦЯРБ"	-	(38 301)	38 301	-	-	-	-	денежная
АО "ФЦНИВТ "СНПО "Элерон"	153	(153)	162	162	-	-	-	денежная
ФГУП "ВНИИ НПО "ЛУЧ"	25	(25)	-	-	-	-	-	денежная
Филиал АО "Концерн Росэнергоатом" "Смоленская атомная станция"	-	(238)	238	-	-	-	-	денежная
<b>Итого</b>	<b>20 651</b>	<b>(150 210)</b>	<b>139 882</b>	<b>10 323</b>	-	-	-	



Операции по закупке товаров, работ, услуг и сальдо расчетов с компаниями


(2014 год)

Наименование показателя (наименование связанной стороны)	Остаток по расчетам 31 декабря 2013	Поступление товаров, принятие работ и услуг	Выплата денежных средств	Остаток по расчетам 31 декабря 2014		Резерв по сомнительным долгам на конец отчетного периода	Величина списанной дебиторской задолженности, по которой срок исковой давности истек, других долгов, нерезервных для взыскания, в том числе за счет резерва по сомнительным долгам	Форма расчетов
				в течение 12 месяцев	свыше 12 месяцев			
<b>Приобретение товаров</b>	(84)	29 788	(23 444)	6 260	-	-	-	
<b>Другие связанные стороны</b>	(84)	29 788	(23 444)	6 260	-	-	-	
АО "УЭХК"	-	1 146	(1 146)	-	-	-	-	денежная
АО "ЧМЗ"	(84)	189	(105)	-	-	-	-	денежная
АО "Радиовый институт им. В.Г. Хлопина"	-	28 400	(22 140)	6 260	-	-	-	денежная
АО "Атомспецтранс"	-	53	(53)	-	-	-	-	денежная
<b>Приобретение услуг, работ</b>	102 936	194 583	(233 616)	63 903	-	-	-	
<b>Основное общество» (владеет более 50% капитала отчитывающейся организации)</b>	7 113	-	(4 701)	2 412	-	-	-	
АО "Атомэнергопром"	7 113	-	(4 701)	2 412	-	-	-	денежная
<b>Другие связанные стороны</b>	95 823	194 583	(228 915)	61 491	-	-	-	
ЗАО "Транатом"	666	9 429	(7 797)	2 298	-	-	-	денежная
АО "Наука и инновации"	36 125	44 628	(64 144)	16 609	-	-	-	денежная
АО "ВНИИИМ"	13 437	18 500	(21 537)	10 400	-	-	-	денежная
АО "НИИИАР"	-	18	(18)	-	-	-	-	денежная
АО "УЭХК"	-	193	(193)	-	-	-	-	денежная
АО "Хиагда"	21	-	(21)	-	-	-	-	денежная




57

ФГУП "РФЯЦ-ВНИИТФ им. Академ. Е.И. Забабахина"	1 450	-	(1 450)	-	-	-	денежная
ФГУП "СКЦ Росатома"	3	16	(18)	1	-	-	денежная
ФГУП "СНПО "Элерон"	20 738	1 538	(22 276)	-	-	-	денежная
Филиал №3 ФГУП "Атом-охрана"	15 499	20 274	(25 636)	10 137	-	-	денежная
Филиал "Южный территориальный округ" ФГУП "РосРАО"	-	4 066	-	4 066	-	-	денежная
ФГУП ФННЦ "ПО "Старт" им. М.В. Проценко"	-	2	(2)	-	-	-	денежная
ФГУП "РАДОН"	854	-	(854)	-	-	-	денежная
ФГУП "ПО "Маяк"	-	7	(7)	-	-	-	денежная
ФГУП "НИИ НПО "ЛУЧ"	-	13	(9)	4	-	-	денежная
АО "В/О "Изотоп"	-	182	(182)	-	-	-	денежная
АО "УАЗ"	-	25	(21)	4	-	-	денежная
АО "СвердНИИХиммаш"	4 990	35 800	(23 290)	17 500	-	-	денежная
АО "НИФХИ им. Л.Я. Карлова"	-	862	(390)	472	-	-	денежная
АО "НИИТФА"	2 040	59 030	(61 070)	-	-	-	денежная
<b>Прочие расходы</b>	<b>126</b>	<b>1 104</b>	<b>(750)</b>	<b>480</b>	-	-	
<b>Другие связанные стороны</b>	<b>126</b>	<b>1 104</b>	<b>(750)</b>	<b>480</b>	-	-	
ФГУП "РосРАО"	-	203	-	203	-	-	денежная
ФГУП "СНПО "Элерон"	-	152	-	152	-	-	денежная
ФГУП АТЦ СПб	126	625	(626)	125	-	-	денежная
ООО "АРМЗ Сервис"	-	124	(124)	-	-	-	денежная
<b>Итого</b>	<b>102 978</b>	<b>225 475</b>	<b>(257 810)</b>	<b>70 643</b>	-	-	




(2015 год)

Наименование показателя (наименование связанной стороны)	Остаток по расчетам 31 декабря 2014	Поступление товаров, принятие работ и услуг	Выплата денежных средств	Остаток по расчетам 31 декабря 2015		Резерв по сомнительным долгам на конец отчетного периода	Величина списанной дебиторской задолженности, по которой срок исковой давности истек, других долгов, нестандартных для высказывая, в том числе за счет резерва по сомнительным долгам	Форма расчетов
				в течение 12 месяцев	свыше 12 месяцев			
Приобретение товаров	11 321	19 160	(19 194)	11 287	-	-	-	
Другие связанные стороны	11 321	19 160	(19 194)	11 287	-	-	-	
АО ФЦЯРБ"	5 061	-	(2 094)	2 967	-	-	-	денежная
АО "ЧМЗ"	-	9	(15)	(6)	-	-	-	денежная
АО "ВНИИПромтехнологий"	-	4 500	(4 500)	-	-	-	-	денежная
АО "Радиевый институт им. В.Г. Хлопина"	6 260	14 525	(12 035)	8 750	-	-	-	денежная
ОАО "В/О "Изогип"	-	126	(550)	(424)	-	-	-	денежная
Приобретение услуг, работ	63 902	170 379	(152 368)	81 914	-	-	-	
Основное общество» (владеет более 50% капитала отчитающейся организации)	2 411	8 980	(8 415)	2 977	-	-	-	
АО "Атомэнергпром"	2 411	8 980	(8 415)	2 977	-	-	-	денежная
Другие связанные стороны	61 491	161 399	(143 953)	78 937	-	-	-	
АО "ВНИИМ"	10 400	4 000	(12 400)	2 000	-	-	-	денежная
АО "ГНИ НИИАР"	-	15	(15)	-	-	-	-	денежная
АО "ГНИ РФ-ФЗИ"	-	2 000	-	2 000	-	-	-	денежная
АО Наука и инновации"	16 609	57 467	(47 513)	26 563	-	-	-	денежная
АО НИОХИ им. Л.Я. Карпова"	472	236	(708)	-	-	-	-	денежная
АО "СвФНИИХиммаш"	17 500	56 600	(43 600)	30 500	-	-	-	денежная
АО "СХК"	-	96	(96)	-	-	-	-	денежная




АО "УАЗ"	4	-	(4)	-	-	денежная
ЗАО "Гринатом"	2 298	12 761	(4 399)	-	10 660	денежная
АО "ФЦНИВТ "СНПО "Элерон"	-	4 348	(3 867)	-	481	денежная
ФГУП "НИИ НПО "ЛУЧ"	4	10	(14)	-	-	денежная
ФГУП "ПО "Маяк"	-	1 500	-	-	1 500	денежная
ФГУП "СКЦ Росатома"	1	17	(17)	-	1	денежная
Филиал "Южный территориальный округ" ФГУП "РосРАО"	4 066	-	(4 066)	-	-	денежная
Филиал №3 ФГУП "Атом-охрана"	10 137	22 349	(27 254)	-	5 232	денежная
<b>Прочие расходы</b>	<b>2 162</b>	<b>4 587</b>	<b>(4 481)</b>	-	<b>2 269</b>	
<b>Основное общество» (владеет более 50% капитала отчитывающейся организации)</b>	<b>1 834</b>	<b>4 104</b>	<b>(3 790)</b>	-	<b>2 148</b>	
АО "Атомэнергпром"	1 834	4 104	(3 790)	-	2 148	денежная
<b>Другие связанные стороны</b>	<b>328</b>	<b>483</b>	<b>(691)</b>	-	<b>121</b>	денежная
ФГУП "РосРАО"	203	-	(203)	-	-	денежная
ФГУП АТЦ СПб	125	483	(487)	-	121	денежная
<b>Итого</b>	<b>77 385</b>	<b>194 127</b>	<b>(176 043)</b>	-	<b>95 349</b>	



Займы, выданные и полученные связанными сторонами

(2014 год)


Наименование показателя (наименование связанной стороны)	Остаток по расчетам 31 декабря 2013	Поступление денежных средств	Выплата денежных средств	Остаток по расчетам 31 декабря 2014		Резерв по сомнительным долгам на конец отчетного периода	Величина списанной дебиторской задолженности, по которой срок исковой давности истек, других долгов, нерезультивных для взыскания, в том числе за счет резерва по сомнительным долгам	Форма расчетов
				в течение 12 месяцев	свыше 12 месяцев			
Займы полученные	138 500	426 368	(94 000)	470 868	-	-	-	-
Основное общество» (владеет более 50% капитала отчитывающейся организации)	137 000	426 368	(94 000)	469 368	-	-	-	-
АО "Атомэнергопром"	137 000	426 368	(94 000)	469 368	-	-	-	денежная
Другие связанные стороны	1 500	-	-	1 500	-	-	-	-
АО "Техснабэкспорт"	1 500	-	-	1 500	-	-	-	денежная
<b>Итого</b>	<b>138 500</b>	<b>426 368</b>	<b>(94 000)</b>	<b>470 868</b>	<b>-</b>	<b>-</b>	<b>-</b>	<b>-</b>



61

(2015 год)


Наименование показателя (наименование связанной стороны)	Остаток по расчетам 31 декабря 2014	Поступление денежных средств	Выплата денежных средств	Остаток по расчетам 31 декабря 2015		Резерв по сомнительным долгам на конец отчетного периода	Величина списанной дебиторской задолженности, по которой срок исковой давности истек, других долгов, перешедших для взыскания, в том числе за счет резерва по сомнительным долгам	Форма расчетов
				в течение 12 месяцев	свыше 12 месяцев			
Займы полученные	470 868	436 797	(146 655)	761 010	-	-	-	-
Основное общество» (владеет более 50% капитала отчитывающейся организацией)	469 368	436 797	(146 655)	759 510	-	-	-	-
АО "Атомэнергпром"	469 368	436 797	(146 655)	759 510	-	-	-	денежная
Другие связанные стороны	1 500	-	-	1 500	-	-	-	-
АО "Техснабэкспорт"	1 500	-	-	1 500	-	-	-	денежная
<b>Итого</b>	-	-	-	-	-	-	-	-



Целевое финансирование связанных сторон

(2014 год)


Наименование показателя (наименование связанной стороны)	Остаток по расчетам 31 декабря 2013	Поступило (выдано) средств	Использовано средств	Остаток по расчетам 31 декабря 2014		Резерв по сомнительным долгам на конец отчетного периода	Величина списанной дебиторской задолженности, по которой срок исковой давности истек, других долгов, нерезальных для взыскания, в том числе за счет резерва по сомнительным долгам
				в течение 12 месяцев	свыше 12 месяцев		
Целевое финансирование полученное	22 977	(13 697)	596	9 876	-	-	-
Другие связанные стороны	22 977	(13 697)	596	9 876	-	-	-
Госкорпорация Росатом	22 977	(13 697)	596	9 876	-	-	-
Итого	22 977	(13 697)	596	9 876	-	-	-





(2015 год)

Наименование показателя (наименование связанной стороны)	Остаток по расчетам 31 декабря 2014		Поступило (выдано) средств	Использовано средств	Остаток по расчетам 31 декабря 2015		Резерв по сомнительным долгам на конец отчетного периода	Величина списанной дебиторской задолженности, по которой срок исковой давности истек, других долгов, нерезальных для взыскания, в том числе за счет резерва по сомнительным долгам
					в течение 12 месяцев	свыше 12 месяцев		
Целевое финансирование выданное	-	-	(150)	150	-	-	-	-
Другие связанные стороны	-	-	(150)	150	-	-	-	-
Госкорпорация Росатом	-	-	(150)	150	-	-	-	-
Целевое финансирование полученное	9 876	9 876	(8 721)	7 145	8 300	-	-	-
Другие связанные стороны	9 876	9 876	(8 721)	7 145	8 300	-	-	-
Госкорпорация Росатом	9 876	9 876	(8 721)	7 145	8 300	-	-	-
<b>Итого</b>	<b>9 876</b>	<b>9 876</b>	<b>(8 871)</b>	<b>7 295</b>	<b>8 300</b>	<b>8 300</b>	<b>-</b>	<b>-</b>



64

**АО «ВНИИХТ»**

**Пояснения в составе бухгалтерской отчетности за год, закончившийся 31 декабря 2015 г.  
(числовые показатели приведены в тысячах российских рублей, если не указано иное)**

Вознаграждения руководящим сотрудникам

Наименование показателя	за 2015 г.	за 2014 г.
<b>Краткосрочные вознаграждения</b>	<b>12 478</b>	<b>23 871</b>
Заработная плата и премии	10 231	16 913
Страховые взносы во внебюджетные фонды	2 247	3 785
Добровольное медицинское страхование	-	-
Прочие платежи в пользу сотрудников	-	3 173
<b>Долгосрочные вознаграждения</b>	<b>-</b>	<b>2 096</b>
Вознаграждения по окончании трудовой деятельности	-	2 096
Вознаграждения в виде опционов эмитента, акций, паев, долей участия в уставном (складочном) капитале и выплаты на их основе	-	-
Иные долгосрочные вознаграждения	-	-


**6.23. События после отчетной даты**

События после отчетной даты, которые могут оказать существенное влияние на бухгалтерскую (финансовую) отчетность организации, отсутствуют.


Директор АО «Наука и инновации» -  
Управляющей организации АО «ВНИИХТ»

*Ивакин А.В.*  
Ивакин А.В.

Представитель ЗАО «Гринатом»  
Ведущий бухгалтер функции  
Главного бухгалтера АО «ВНИИХТ»



*Шалабанова Н.В.*  
Шалабанова Н.В.



63