

Бухгалтерский баланс
на 31 Декабря 20 14 г.

Организация Акционерное общество "Ведущий научно - исследовательский инстит по ОКПО
Идентификационный номер налогоплательщика _____ по ОКПО
Вид экономической деятельности Научные исследования и разработки в области естественных и техни ОКВЭД
Организационно-правовая форма/форма собственности _____ по ОКПО/ОКФС
Акционерное общество / федеральная по ОКПО/ОКФС
Единица измерения: тыс. руб. (млн. руб.) _____ в тысячах рублей по ОКЕИ
Местонахождение (адрес) 115409, Москва г, Каширское ш. дом № 33

Коды		
0710001		
31	12	2014
07625358		
7724675770		
73 10		
12247	12	
384 (385)		

Пояснения	Наименование показателя	Код	На 31 декабря	На 31 декабря	На 31 декабря
			20 14 г.	20 13 г.	20 12 г.
	АКТИВ				
	I. ВНЕОБОРОТНЫЕ АКТИВЫ				
п.6.1.	Нематериальные активы	1110	25 155	8 178	10 092
п.6.1.	Результаты исследований и разработок	1120	41 579	-	-
	Нематериальные поисковые активы	1130	-	-	-
	Материальные поисковые активы	1140	-	-	-
п.6.3.	Основные средства	1150	536 052	601 309	623 718
п.6.3.	Здания, машины, оборудование и другие основные средства	1151	511 140	581 533	613 325
п.6.4.	Незавершенные капитальные вложения в объекты ОС	1152	24 912	13 033	874
п.6.10	Авансы выданные поставщикам и подрядчикам по капитальному строительству, поставщикам объектов основных средств	1153	-	6 743	9 518
	Доходные вложения в материальные ценности	1160	-	-	-
п.6.7.	Финансовые вложения	1170	4	4	4
п.6.18	Отложенные налоговые активы	1180	74 652	25 008	24 633
п.6.5.	Прочие внеоборотные активы, в том числе:	1190	778 723	705 449	491 628
	НИОКР		682 426	691 487	490 502
	НИР, связанный с получением НМА		86 772	-	-
	Итого по разделу I	1100	1 456 165	1 339 948	1 150 075
	II. ОБОРОТНЫЕ АКТИВЫ				
п.6.6.	Запасы	1210	114 322	116 962	91 348
п.6.6.	сырье, материалы и другие аналогичные ценности	1211	13 163	14 754	16 618
п.6.6.	затраты в незавершенном производстве	1212	101 156	102 205	74 714
п.6.6.	готовая продукция и товары для перепродажи	1213	3	3	16
	товары отгруженные	1214	-	-	-
	прочие запасы и затраты	1219	-	-	-
п.6.14	Налог на добавленную стоимость по приобретенным ценностям	1220	3 841	2 123	244
п.6.10	Дебиторская задолженность	1230	154 188	79 129	91 174
п.6.10	расчеты с покупателями и заказчиками	1231	125 281	34 204	66 285
п.6.10	авансы выданные	1232	2 967	15 244	15 848
п.6.10	прочие дебиторы	1233	25 940	29 681	9 041
	не предъявленная к оплате начисленная выручка	1234	-	-	-
	Финансовые вложения (за исключением денежных эквивалентов)	1240	-	-	-
п.6.8, 6.9.	Денежные средства и денежные эквиваленты	1250	52 521	164 666	65 035
	Прочие оборотные активы	1260	3 108	1 074	1 320
	Итого по разделу II	1200	327 980	363 954	249 121
	БАЛАНС	1600	1 784 145	1 703 902	1 399 196

Пояснения	Наименование показателя	Код	На 31 декабря	На 31 декабря	На 31 декабря
			20 14 г.	20 13 г.	20 12 г.
	ПАССИВ				
	III. КАПИТАЛ И РЕЗЕРВЫ				
	Уставный капитал (складочный капитал, уставный фонд, вклады товарищей)	1310	627 837	473 762	473 762
	Собственные акции, выкупленные у акционеров	1320	(-)	(-)	(-)
	Полученный от акционеров (участиков) взнос в уставный капитал до регистрации изменений в учредительные документы	1330	10 100	239 900	-
	Переоценка внеоборотных активов	1340	-	-	-
	Добавочный капитал (без переоценки)	1350	105 125	-	-
	Резервный капитал	1360	9 703	6 031	4 649
	резервные фонды, образованные в соответствии с законодательством	1361	8 790	5 118	3 736
	резервы, образованные в соответствии с учредительными документами	1362	913	913	913
	Нераспределенная прибыль (непокрытый убыток)	1370	(370 126)	(139 867)	(140 374)
	Итого по разделу III	1300	382 639	579 826	338 037
	IV. ДОЛГОСРОЧНЫЕ ОБЯЗАТЕЛЬСТВА				
п.6.15	Заемные средства	1410	1 699	1 500	1 500
	Отложенные налоговые обязательства	1420	-	-	-
	Оценочные обязательства	1430	-	-	-
	Прочие обязательства	1450	-	-	334
	Итого по разделу IV	1400	1 699	1 500	1 834
	V. КРАТКОСРОЧНЫЕ ОБЯЗАТЕЛЬСТВА				
п.6.15	Заемные средства	1510	469 409	137 184	221 808
п.6.12	Кредиторская задолженность	1520	241 791	276 272	210 830
п.6.12	поставщики и подрядчики	1521	189 769	214 782	151 585
п.6.12	авансы полученные	1522	11 782	8 638	23 259
п.6.12	задолженность перед персоналом	1523	13 581	424	33
п.6.12	задолженность перед государственными внебюджетными фондами	1524	4 982	5 896	-
п.6.12.6.14	задолженность по налогам и сборам	1525	11 712	12 912	15 242
п.6.12	прочие кредиторы	1526	9 965	33 620	20 711
	Доходы будущих периодов	1530	647 555	584 340	591 081
п.6.17	Оценочные обязательства	1540	26 445	37 073	35 606
	Расчеты с учредителями по взносам в уставный капитал (уставный фонд)	1545	-	-	-
п.6.11	Целевое финансирование	1546	14 607	87 707	-
	Задолженность перед заказчиками	1547	-	-	-
	Прочие обязательства	1550	-	-	-
	Итого по разделу V	1500	1 399 807	1 122 576	1 059 325
	БАЛАНС	1700	1 784 145	1 703 902	1 399 196

Руководитель  Егоров Андрей Валентинович
 " 20 " Февраль 20 14 г.

Главный бухгалтер  Панькова Ирина Леонидовна



Отчет о финансовых результатах
за Январь - Декабрь 20 14 г.

Акционерное общество "Ведущий научно - исследовательский институт
Организация химической технологии"
Идентификационный номер налогоплательщика _____
Вид экономической деятельности Научные исследования и разработки в области естественных и технических наук
Организационно-правовая форма/форма собственности Открытое акционерное общество / федеральная
Единица измерения: тыс. руб. (млн. руб.)

Коды		
0710002		
31	12	2014
7625358		
7724675770		
73.10		
12247	12	
384 (385)		

Пояснения	Наименование показателя	Код	За Январь-Декабрь	За Январь-Декабрь
			20 14 г.	20 13 г.
6.19	Выручка	2110	489 874	707 310
6.19	НИОКР прочие	2110	261 925	483 712
6.19	Прочие услуги, связанные с недвижимым имуществом, арендой, коммунальными услугами	2110	154 854	214 947
6.19	Прочие услуги	2110	73 095	8 651
6.19	Себестоимость продаж	2120	(602 917)	(602 668)
6.19	НИОКР прочие	2120	(467 988)	(427 994)
6.19	Прочие услуги, связанные с недвижимым имуществом, арендой, коммунальными услугами	2120	(58 263)	(168 998)
6.19	Прочие услуги	2120	(76 666)	(5 676)
	Валовая прибыль (убыток)	2100	(113 043)	104 642
	Коммерческие расходы	2210	()	()
6.20	Управленческие расходы	2220	(193 295)	(143 171)
	Прибыль (убыток) от продаж	2200	(306 338)	(38 529)
	Доходы от участия в других организациях	2310	-	-
6.21	Проценты к получению	2320	1 312	778
6.15	Проценты к уплате	2330	(26 554)	(13 497)
6.21	Прочие доходы	2340	78 634	68 230
6.21	Прочие расходы	2350	(22 772)	(13 771)
	Прибыль (убыток) до налогообложения	2300	(275 718)	3 211
	Текущий налог на прибыль	2410	()	(2 418)
6.18	в т.ч. постоянные налоговые обязательства (активы)	2421	(5 588)	(2 060)
6.18	Изменение отложенных налоговых обязательств	2430	(8 731)	803
6.18	Изменение отложенных налоговых активов	2450	58 286	(1 086)
	Прочее	2460	(4 096)	(3)
	Перераспределение налога на прибыль внутри консолидированной группы налогоплательщиков	2465		
	Чистая прибыль (убыток)	2400	(230 259)	507

Форма 0710002 с. 2

Пояснения	Наименование показателя	Код	За Январь-Декабрь	За Январь-Декабрь
			20 14 г.	20 13 г.
	СПРАВОЧНО			
	Результат от переоценки внеоборотных активов, не включаемый в чистую прибыль (убыток) периода	2510		
	Результат от прочих операций, не включаемый в чистую прибыль (убыток) периода	2520		
	Совокупный финансовый результат периода ⁶	2500	(230 259)	507
	Базовая прибыль (убыток) на акцию	2900		
п.6.22	Разводненная прибыль (убыток) на акцию	2910		



Руководитель
Егоров Андрей
Валентинович
(расшифровка подписи)
20 15 г.

Главный бухгалтер

(Handwritten signature)
(подпись)

Панькова Ирина
Леонидовна
(расшифровка подписи)

**Отчет о движении денежных средств
за Январь-Декабрь 20 14 г.**

Форма по ОКУД _____
Дата (число, месяц, год) _____

Открытое акционерное общество "Ведущий научно - исследовательский
Организация институт химической технологии" по ОКПО _____
Идентификационный номер налогоплательщика _____ по ОКПО _____
Вид экономической деятельности Научные исследования и разработки в области естественных и
технических наук по ОКВЭД _____
Организационно-правовая форма/форма собственности _____
Открытое акционерное общество / федеральная по ОКФС/ОКФС _____
Единица измерения: тыс. руб./млн. руб. (ненужное зачеркнуть) по ОКЕИ _____

Коды		
0710004		
31	12	2014
07625358		
7724675770		
73.10		
12247		12
384/385		

Наименование показателя	Код	За Январь-Декабрь 20 14 г.	За Январь-Декабрь 20 13 г.
Денежные потоки от текущих операций			
Поступления - всего	4110	425 177	727 476
в том числе:			
от продажи продукции, товаров, работ и услуг	4111	277 822	577 451
арендных платежей, лицензионных платежей, роялти, комиссионных и иных аналогичных платежей	4112	140 887	133 536
от перепродажи финансовых вложений	4113		
прочие поступления	4119	6 468	16 489
Платежи - всего	4120	(809 639)	(742 956)
в том числе:			
поставщикам (подрядчикам) за сырье, материалы, работы, услуги	4121	(360 523)	(278 237)
в связи с оплатой труда работников	4122	(270 983)	(328 284)
процентов по долговым обязательствам	4123	(26 640)	(19 636)
налога на прибыль организаций	4124	(4 929)	()
прочие платежи	4129	(146 564)	(116 799)
Сальдо денежных потоков от текущих операций	4100	(384 462)	(15 480)
Денежные потоки от инвестиционных операций			
Поступления - всего	4210	1	85
в том числе:			
от продажи внеоборотных активов (кроме финансовых вложений)	4211	1	85
от продажи акций других организаций (долей участия)	4212		
от возврата предоставленных займов, от продажи долговых ценных бумаг (прав требования денежных средств к другим лицам)	4213		
дивидендов, процентов по долговым финансовым вложениям и аналогичных поступлений от долевого участия в других организациях	4214		
прочие поступления	4219		
Платежи - всего	4220	(133 980)	(149 369)
в том числе:			
в связи с приобретением, созданием, модернизацией, реконструкцией и подготовкой к использованию внеоборотных активов	4221	(133 980)	(149 358)
в связи с приобретением акций других организаций (долей участия)	4222		()
в связи с приобретением долговых ценных бумаг (прав требования денежных средств к другим лицам), предоставление займов другим лицам	4223		()
процентов по долговым обязательствам, включаемым в стоимость инвестиционного актива	4224		()
прочие платежи	4229		(11)
Сальдо денежных потоков от инвестиционных операций	4200	(133 979)	(149 284)

Наименование показателя	Код	За <u>Январь-декабрь</u> 20 <u>14</u> г. ¹	За <u>Январь-Декабрь</u> 20 <u>13</u> г. ²
Денежные потоки от финансовых операций			
Поступления - всего	4310	500 165	548 220
в том числе:			
получение кредитов и займов	4311	426 368	200 825
денежных вкладов собственников (участников)	4312		
от выпуска акций, увеличения долей участия	4313	10 100	239 900
от выпуска облигаций, векселей и других долговых ценных бумаг и др.	4314		
бюджетные ассигнования и иное целевое финансирование	4315	63 697	107 495
прочие поступления	4319		
Платежи - всего	4320	(94 000)	(283 825)
в том числе:			
собственникам (участникам) в связи с выкупом у них акций (долей участия) организации или их выходом из состава участников	4321		()
на уплату дивидендов и иных платежей по распределению прибыли в пользу собственников (участников)	4322		()
в связи с погашением (выкупом) векселей и других долговых ценных бумаг, возврат кредитов и займов	4323	(94 000)	(283 825)
прочие платежи	4329		()
Сальдо денежных потоков от финансовых операций	4300	406 165	264 395
Сальдо денежных потоков за отчетный период	4400	(112 276)	99 631
Остаток денежных средств и денежных эквивалентов на начало отчетного периода	4450	164 666	65 035
Остаток денежных средств и денежных эквивалентов на конец отчетного периода	4500	52 521	164 666
Величина влияния изменений курса иностранной валюты по отношению к рублю	4490	131	7

Руководитель  (подпись) Егоров Андрей Валентинович (расшифровка подписи) Главный бухгалтер  (подпись) ПАНЬКОВА ИРИНА ЛЕОНИДОВНА (расшифровка подписи)

" 20 " февраля 20 15 г.




Наименование показателя	Код	Уставный капитал	Собственные акции, выкупленные у акционеров	Полученный от акционеров (участников) взнос в уставный капитал	Добавочный капитал	Резервный капитал	Нераспределенная прибыль (непокрытый убыток)	Итого
Уменьшение капитала - всего:	3220	-	-	-	-	(4 019)	-	(4 019)
в том числе:								
убыток	3221	-	-	-	-	-	-	-
переоценка имущества	3222	-	-	-	-	-	-	-
расходы, относящиеся непосредственно на уменьшение капитала	3223	-	-	-	-	(4 019)	-	(4 019)
уменьшение номинальной стоимости акций	3224	-	-	-	-	-	-	-
уменьшение количества акций	3225	-	-	-	-	-	-	-
реорганизация юридического лица	3226	-	-	-	-	-	-	-
дивиденды	3227	-	-	-	-	-	-	-
3228								
Взнос в уставный капитал до регистрации изменений в учредительные документы	3230	-	-	-	-	-	-	-
Изменение добавочного капитала	3230	-	-	-	-	-	-	-
Изменение резервного капитала	3240	-	-	-	-	-	-	-
Величина капитала на 31 декабря 20 13 г.	3200	473 762	-	239 900	-	6 031	(139 867)	579 826
3а.20 14 г.								
Увеличение капитала - всего:	3310	154 075	-	29 400	105 125	7 169	-	295 769
в том числе:								
чистая прибыль	3311	-	-	-	-	-	-	-
переоценка имущества	3312	-	-	-	-	-	-	-
3313								
доходы, относящиеся непосредственно на увеличение капитала	3314	-	-	-	-	7 169	-	7 169
дополнительный выпуск акций	3315	154 075	-	-	105 125	-	-	259 200
увеличение номинальной стоимости акций	3315	-	-	-	-	-	-	-
реорганизация юридического лица	3316	-	-	-	-	-	-	-
использование отраслевых резервов на инвестиционные цели	3317	-	-	-	-	-	-	-
3318								
Взнос в уставный капитал до регистрации изменений в учредительные документы	3318	-	-	29 400	-	-	-	29 400
Уменьшение капитала - всего:	3320	-	-	(259 200)	-	(3 497)	(230 259)	(492 956)
в том числе:								
убыток	3321	-	-	-	-	-	-	-
переоценка имущества	3322	-	-	-	-	-	-	-
2223								
расходы, относящиеся непосредственно на уменьшение капитала	2223	-	-	-	-	-	-	-
уменьшение номинальной стоимости акций	3324	-	-	-	-	(3 497)	-	(3 497)
уменьшение количества акций	3325	-	-	-	-	-	-	-
реорганизация юридического лица	3326	-	-	-	-	-	-	-
дивиденды	3327	-	-	-	-	-	-	-
3328								
Взнос в уставный капитал до регистрации изменений в учредительные документы	3330	-	-	(259 200)	-	-	-	(259 200)
3330								
Изменение добавочного капитала	3340	-	-	-	-	3 672	-	-
Изменение резервного капитала	3300	627 837	-	10 100	105 125	9 703	(370 126)	382 639
Величина капитала на 31 декабря 20 14 г.	3300							

2. Корректировки в связи с изменением учетной политики и исправлением ошибок


Наименование показателя	Код	На 31 декабря 20 12 г.	Изменения капитала за 20 13 г.		На 31 декабря 20 13 г.
			за счет чистой прибыли (убытка)	за счет иных факторов	
Капитал - всего					
до корректировок	3400	337 375	507	1 382	339 264
корректировка в связи с: изменением учетной политики	3410	-	-	239 900	239 900
исправлением ошибок	3420		662	-	662
после корректировок	3500	337 375	1 169	241 282	579 826
в том числе:					
нераспределенная прибыль (непокрытый убыток):					
до корректировок	3401	(141 036)	507		(140 529)
корректировка в связи с: изменением учетной политики	3411	-	-	-	-
исправлением ошибок	3421		662	-	662
после корректировок	3501	(141 036)	1 169	-	(139 867)
другие статьи капитала, по которым осуществлены корректировки: (по статьям)					
до корректировок	3402	-	-	-	-
корректировка в связи с: изменением учетной политики	3412	-	-	239 900	239 900
исправлением ошибок	3422	-	-	-	-
после корректировок	3502	-	-	239 900	239 900

3. Чистые активы


Наименование показателя	Код	На 31 декабря 20 14 г.	На 31 декабря 20 13 г.	На 31 декабря 20 12 г.
Чистые активы	3600	1 030 194	1 164 167	929 119

Руководитель  (подпись)

" 20 " Февраль 2014


 (расшифровка подписи)
 Андрей Валентинович

Главный бухгалтер

 (подпись)
 Панькова Ирина
 Леонидовна
 (расшифровка подписи)